



SOCIEDAD
NACIONAL DE
INDUSTRIAS

Manual para
el ingreso de
Declaraciones
Juradas al
sistema **VUCE**

✓ T 616 4444
www.sni.org.pe



Recomendaciones y consideraciones previas

1.- Contar con la clave SOL (proporcionada por la SUNAT), teniendo activado el acceso al Componente Origen. En caso de no tener acceso, debe crearse un usuario secundario en el siguiente link:

https://www.vuce.gob.pe/manual_vuce/manuales/usuarios/creacion_usuarios_secundarios_co.pdf

2.- Es importante contar con toda la información del producto a exportar al momento del registro de la declaración jurada (relación de materiales y su procedencia, RUC de proveedores locales, costos, sub-partidas arancelarias, diagrama del proceso productivo y sustentos escaneados en formato PDF).

3.- Efectuar el registro de la declaración jurada con la debida anticipación al despacho.

4.- El registro debe realizarse por cada tipo de producto.

5.- Una vez terminado con el registro de la declaración jurada, deberá de proporcionar el "Numero de Solicitud" a los funcionarios de la "SOCIEDAD NACIONAL DE INDUSTRIAS" para su respectiva evaluación. A continuación los correos electrónicos y sus teléfonos de contacto:

SEDE SAN ISIDRO

- ✓ **JUAN CARLOS LLANOS**
Analista de Certificados de Origen
jllanos@sni.org.pe
- ✓ **BLANCA VALER CABEZAS**
Analista de Certificados de Origen
bvaler@sni.org.pe
- ✓ **ANGEL CUELLAR ROMAN**
Asistente de Certificados de Origen
acuellar@sni.org.pe

SEDE CALLAO - LIMA CITY CARGO

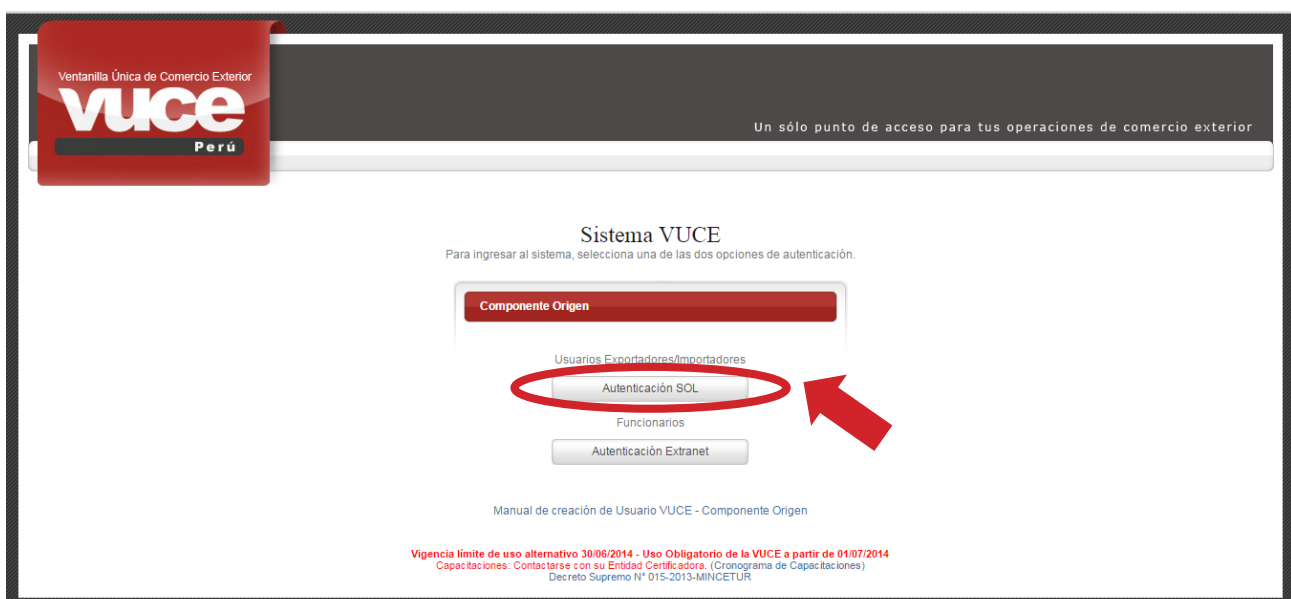
- ✓ **ELSA PEREDA OCAÑA**
Analista de Certificados de Origen
epereda@sni.org.pe
- ✓ **CLAUDIA MATHEUS ALBITES**
Asistente de Certificados de Origen
cmatheus@sni.org.pe
- ✓ **YORDANO ACUÑA**
Asistente de Certificados de Origen
yacuna@sni.org.pe

Registro de la Declaración Jurada en VUCE

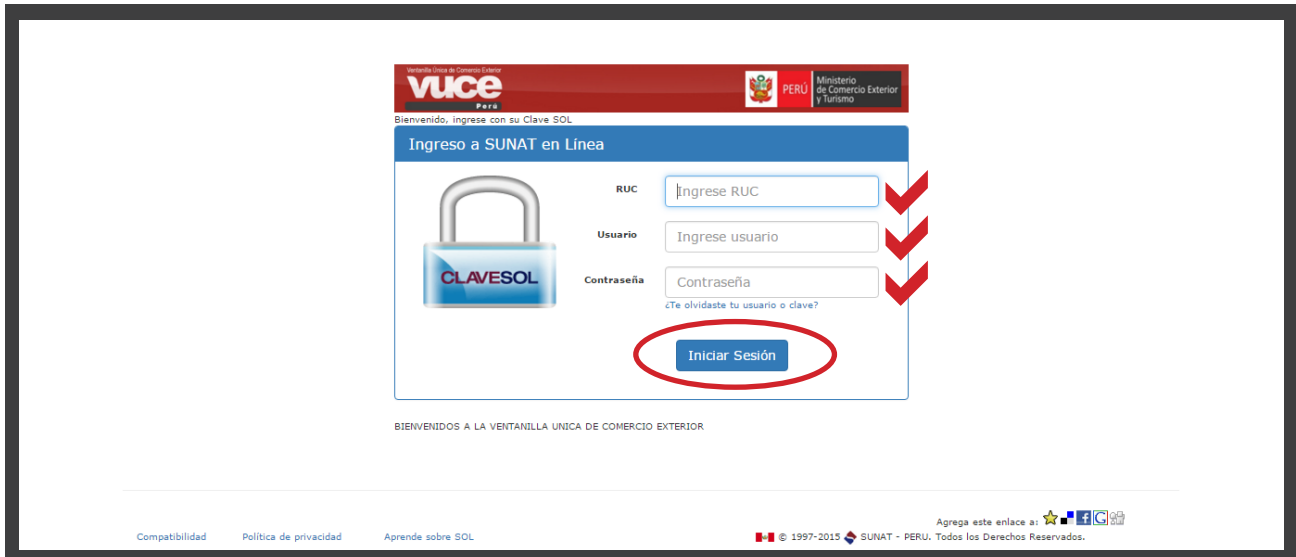
1.- Para registrar la Declaración Jurada en la Ventanilla Única de Comercio Exterior – VUCE, se debe ingresar a la siguiente página: <http://www.vuce.gob.pe> dentro de la cual se debe de ir a “Ingresar al sistema VUCE” y en el desplegable ingresar al “Componente Origen”



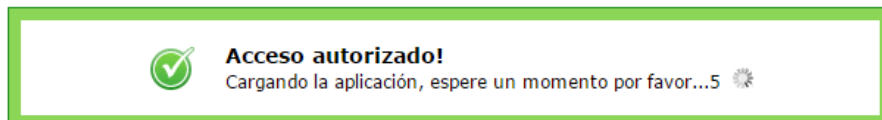
2.- Dentro del “Componente Origen” se debe de seleccionar “Autenticación SOL”



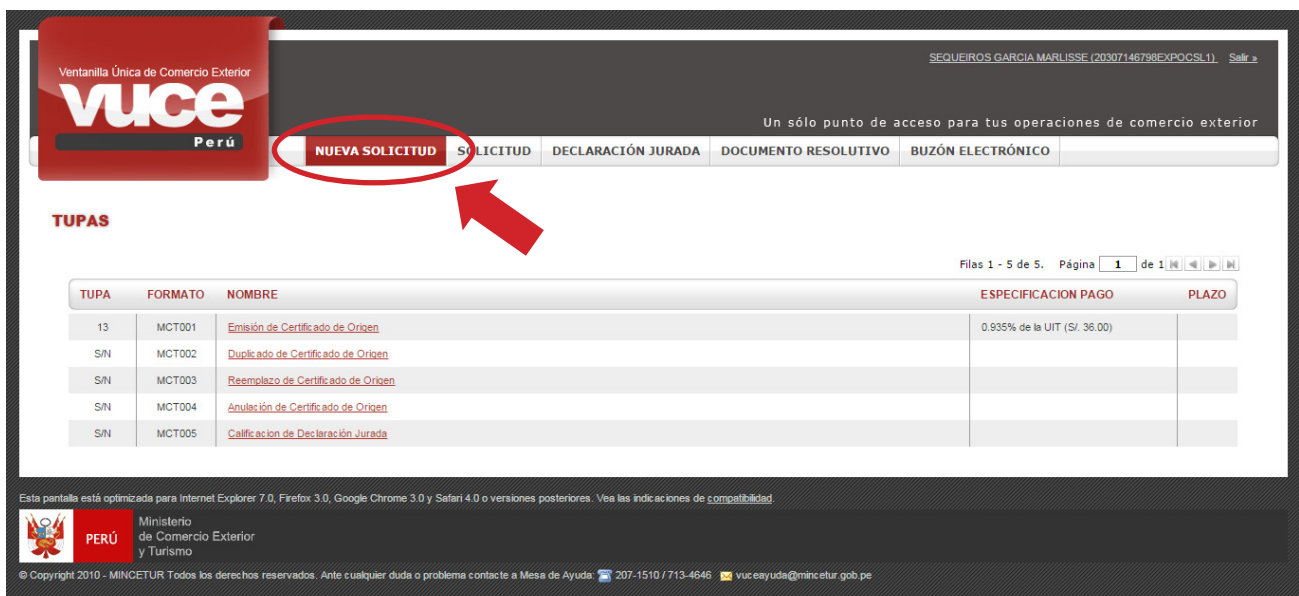
3.- En esta ventana debe ingresar el número de **RUC**, el **usuario** y la **clave SOL** que fue proporcionada por la SUNAT. Luego seleccionar **“Iniciar Sesión”**



4.- Luego de seleccionar **“Iniciar Sesión”** deberá esperar que cargue el sistema.



5.- Una vez que ingresa al sistema VUCE para poder iniciar el registro de la declaración jurada, deberá de seleccionar **“NUEVA SOLICITUD”**



TUPA	FORMATO	NOMBRE	ESPECIFICACION PAGO	PLAZO
13	MCT001	Emisión de Certificado de Origen	0.935% de la UIT (S/. 36.00)	
S/N	MCT002	Duplicado de Certificado de Origen		
S/N	MCT003	Reemplazo de Certificado de Origen		
S/N	MCT004	Anulación de Certificado de Origen		
S/N	MCT005	Calificación de Declaración Jurada		

6.- Dentro de “**NUEVA SOLICITUD**” debe de seleccionar la opción “**Calificación de Declaración Jurada**”.

TUPA	FORMATO	NOMBRE	ESPECIFICACION PAGO	PLAZO
13	MCT001	Emisión de Certificado de Origen		
S/N	MCT002	Duplicado de Certificado de Origen	0.035% de la UIT (S/. 38.00)	
S/N	MCT003	Reemplazo de Certificado de Origen		
S/N	MCT004	Anulación de Certificado de Origen		
S/N	MCT005	Calificación de Declaración Jurada		

7.- En esta ventana seleccionar el “**PAIS DEL ACUERDO**”, el “**ACUERDO COMERCIAL**” y la “**ENTIDAD CERTIFICADORA**” donde debe elegir “**SOCIEDAD NACIONAL DE INDUSTRIAS**”. Luego, seleccionar “**Continuar**”.

MCT001 - Emisión de Certificado de Origen (TUPA: 13)

Seleccione Acuerdo:

PAIS DEL ACUERDO: CHILE ✓ 1

ACUERDO COMERCIAL: ALC Perú-Chile ✓ 2

ENTIDAD CERTIFICADORA: SOCIEDAD NACIONAL DE INDUSTRIAS ✓ 3

Regresar **Continuar** 4

8.- Una vez seleccionado **“Continuar”**, debe de verificar la información y finalmente seleccionar **“Guardar Formato”**. Es importante tener en cuenta que después de todo paso que se realice dentro de la VUCE debe siempre seleccionar **“Guardar”**



Ventanilla Única de Comercio Exterior
vuce
Perú

SEQUEIROS GARCIA MARLISSE (20307146798EXPOCSL1) Salir »

Un sólo punto de acceso para tus operaciones de comercio exterior

NUEVA SOLICITUD SOLICITUD DECLARACIÓN JURADA DOCUMENTO RESOLUTIVO BUZÓN ELECTRÓNICO

MCT005 - Calificación de Declaración Jurada (TUPA: S/N)

PARA INICIAR, VERIFIQUE LOS DATOS DE LA PESTAÑA "DATOS DEL SOLICITANTE" Y SELECCIONE "GUARDAR FORMATO"

Calificación Nueva Copiar de una Calificación Existente

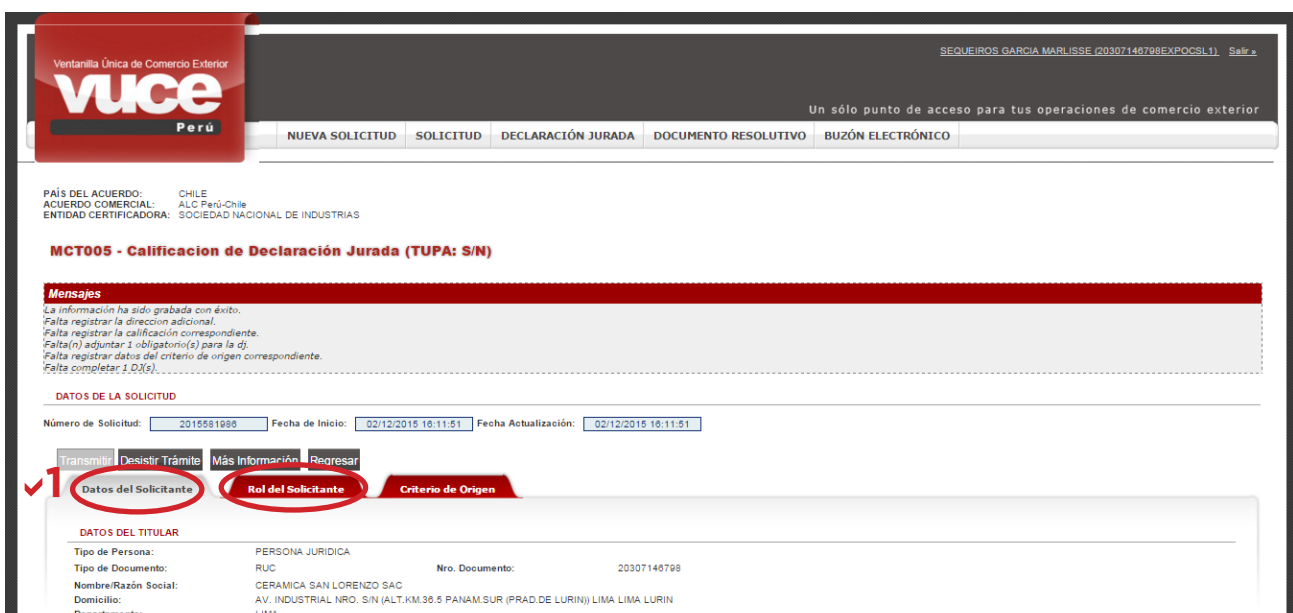
Guardar Formato Transmitir Regresar

Datos del Solicitante

DATOS DEL TITULAR

Tipo de Persona:	PERSONA JURIDICA	Nro. Documento:	20307146798
Tipo de Documento:	RUC		
Nombre/Razón Social:	CERAMICA SAN LORENZO SAC		
Domicilio:	AV. INDUSTRIAL NRO. S/N (ALT. KM.36.5 PANAM.SUR (PRAD DE LURIN)) LIMA LIMA LURIN		

9.- Luego de **“Guardar Formato”** se podrá apreciar, de aquí en adelante, una fila con mensajes indicando los datos que faltan registrar, así como la confirmación de la información grabada. De igual modo, se visualiza el **“Numero de Solicitud”**, el cual debe tomar nota porque identifica a la declaración jurada y permite hacer seguimiento. Además, se muestra tres pestañas: **Datos del Solicitante, Rol del Solicitante y Criterio de Origen**. En la pestaña **Datos del Solicitante** validar la información ingresada y proceder a seleccionar **Rol del Solicitante**.



Ventanilla Única de Comercio Exterior
vuce
Perú

SEQUEIROS GARCIA MARLISSE (20307146798EXPOCSL1) Salir »

Un sólo punto de acceso para tus operaciones de comercio exterior

NUEVA SOLICITUD SOLICITUD DECLARACIÓN JURADA DOCUMENTO RESOLUTIVO BUZÓN ELECTRÓNICO

PAÍS DEL ACUERDO: CHILE
ACUERDO COMERCIAL: ALC Perú-Chile
ENTIDAD CERTIFICADORA: SOCIEDAD NACIONAL DE INDUSTRIAS

MCT005 - Calificación de Declaración Jurada (TUPA: S/N)

Mensajes

La información ha sido grabada con éxito.
Falta registrar la dirección adicional.
Falta registrar la calificación correspondiente.
Falta(n) adjuntar 1 obligatorio(s) para la dj.
Falta registrar datos del criterio de origen correspondiente.
Falta completar 1 DDG.

DATOS DE LA SOLICITUD

Número de Solicitud: 2015581988 Fecha de Inicio: 02/12/2015 16:11:51 Fecha Actualización: 02/12/2015 16:11:51

Transmitir Desistir Trámite Más Información Regresar

1 Datos del Solicitante Rol del Solicitante Criterio de Origen

DATOS DEL TITULAR

Tipo de Persona:	PERSONA JURIDICA	Nro. Documento:	20307146798
Tipo de Documento:	RUC		
Nombre/Razón Social:	CERAMICA SAN LORENZO SAC		
Domicilio:	AV. INDUSTRIAL NRO. S/N (ALT. KM.36.5 PANAM.SUR (PRAD DE LURIN)) LIMA LIMA LURIN		

10.- En **“Rol del Solicitante”** debe identificarse con uno de los tipos de roles según sea el caso; para ello visualice el círculo azul con el signo de interrogación donde se mostrara la definición de cada tipo de rol. Luego de eso selecciona **“Guardar”** para grabar la información y seguido dirigirse a la pestaña **“Criterio de Origen”**

PAIS DEL ACUERDO: CHILE
ACUERDO COMERCIAL: ALC Perú-Chile
ENTIDAD CERTIFICADORA: SOCIEDAD NACIONAL DE INDUSTRIAS

MCT005 - Calificación de Declaración Jurada (TUPA: S/N)

Mensajes
La información ha sido grabada con éxito.
Falta registrar la dirección adicional.
Falta registrar la calificación correspondiente.
Falta(n) adjuntar 1 obligatorio(s) para la dj.
Falta registrar datos del criterio de origen correspondiente.
Falta completar 1 DJ(s).

DATOS DE LA SOLICITUD
Número de Solicitud: 2015581988 Fecha de Inicio: 02/12/2015 16:11:51 Fecha Actualización: 02/12/2015 16:11:51

Transmitir Desistir Trámite Más Información Regresar

Datos del Solicitante Rol del Solicitante **Criterio de Origen** 2

Guardar 1

ROL

- Exportador ?
- Exportador con Poder del Productor ?
- Productor ?
- Productor y Exportador ?
- Exportador Acopiador con poder del Productor ?

Seleccionar si Ud. es el Exportador de la mercancía declarada en esta DJ; pero cuenta con un poder escrito y otorgado por el Productor de la mercancía, donde se le autoriza a registrar la información de la DJ sin necesidad de una validación del Productor en la VUCE.

De no ser el Productor de la mercancía, recuente que ante una verificación de origen, Ud. deberá de presentar toda la documentación que acredite el origen de la mercancía y los materiales utilizados para su producción. DDJJ, Affidavit, Facturas, etc.

11.- Dentro de la pestaña **“Criterio de Origen”** debe de seleccionar **“Abrir Declaración Jurada”**

Mensajes
La información ha sido grabada con éxito.
Falta registrar la dirección adicional.
Falta registrar la calificación correspondiente.
Falta(n) adjuntar 1 obligatorio(s) para la dj.
Falta registrar datos del criterio de origen correspondiente.
Falta completar 1 DJ(s).

DATOS DE LA SOLICITUD
Número de Solicitud: 2015581988 Fecha de Inicio: 02/12/2015 16:11:51 Fecha Actualización: 02/12/2015 16:11:51

Transmitir Desistir Trámite Más Información Regresar

Datos del Solicitante Rol del Solicitante **Criterio de Origen**

Abrir Declaración Jurada (*)

CRITERIO DE ORIGEN

Guardar

Su mercancía cumple con el criterio de totalmente obtenido o enteramente producido? ?

Su mercancía cumple con el criterio de cambio de clasificación arancelaria? ?

Otro criterio?:

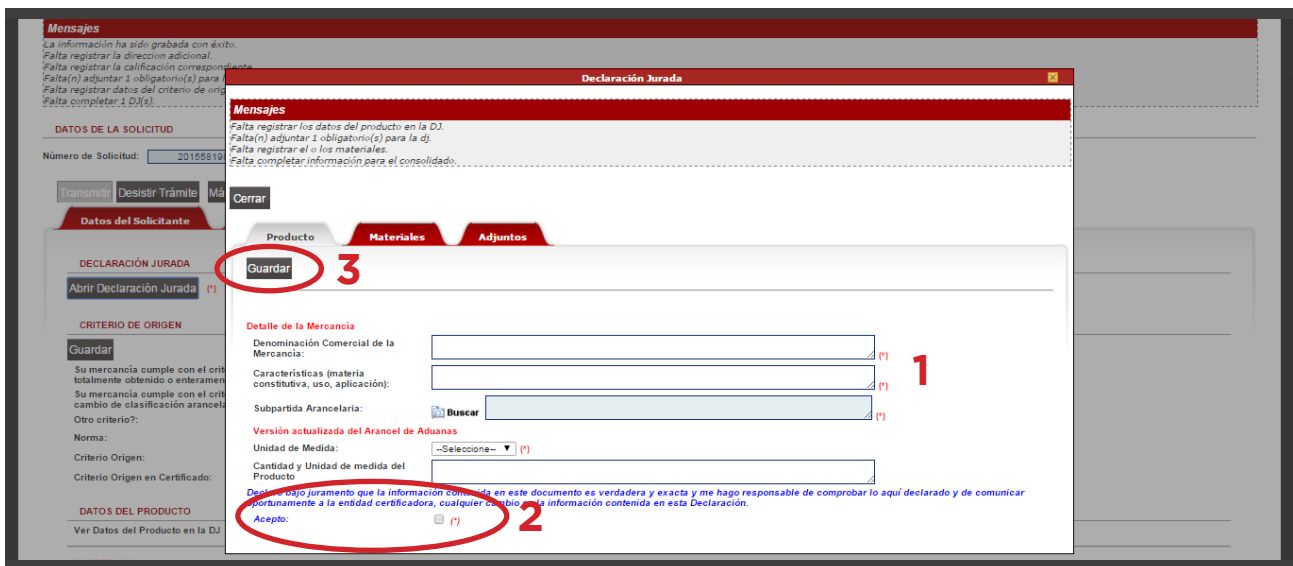
Norma: --Selección-- (*) Criterios de Origen

Criterio Origen: --Selección-- (*)

Criterio Origen en Certificado: --Selección-- (*)

DATOS DEL PRODUCTO
Ver Datos del Producto en la DJ [Ver](#)

12.- Aparece una ventana con tres pestañas. En la pestaña **“Producto”** se debe de llenar la información del producto a exportar y todo lo que ahí se solicita de manera obligatoria. En la parte inferior, seleccionar **“Acepto”** referente a la veracidad de la información proporcionada, luego **“Guardar”** la información. A continuación seleccionar la pestaña **“Materiales”**



Declaración Jurada

Mensajes

La información ha sido grabada con éxito.
Falta registrar la dirección adicional.
Falta registrar la calificación correspondiente.
Falta(n) adjuntar 1 obligatorio(s) para la dj.
Falta registrar datos del criterio de origen.
Falta completar 1 DJS).

DATOS DE LA SOLICITUD

Número de Solicitud: 20155819

Transmitir Desistir Trámite Má

Datos del Solicitante

DECLARACIÓN JURADA

Abrir Declaración Jurada (*)

CRITERIO DE ORIGEN

Guardar

Su mercancía cumple con el crit totalmente obtenido o enteramen Su mercancía cumple con el crit cambio de clasificación arancel Otro criterio?:
Norma:
Criterio Origen:
Criterio Origen en Certificado:

DATOS DEL PRODUCTO

Ver Datos del Producto en la DJ

Producto **Materiales** **Adjuntos**

Guardar 3

Detalle de la Mercancía

Denominación Comercial de la Mercancía: (*) 1

Características (materia constitutiva, uso, aplicación): (*)

Subpartida Arancelaria: (*)

Buscar

Versión actualizada del Arancel de Aduanas

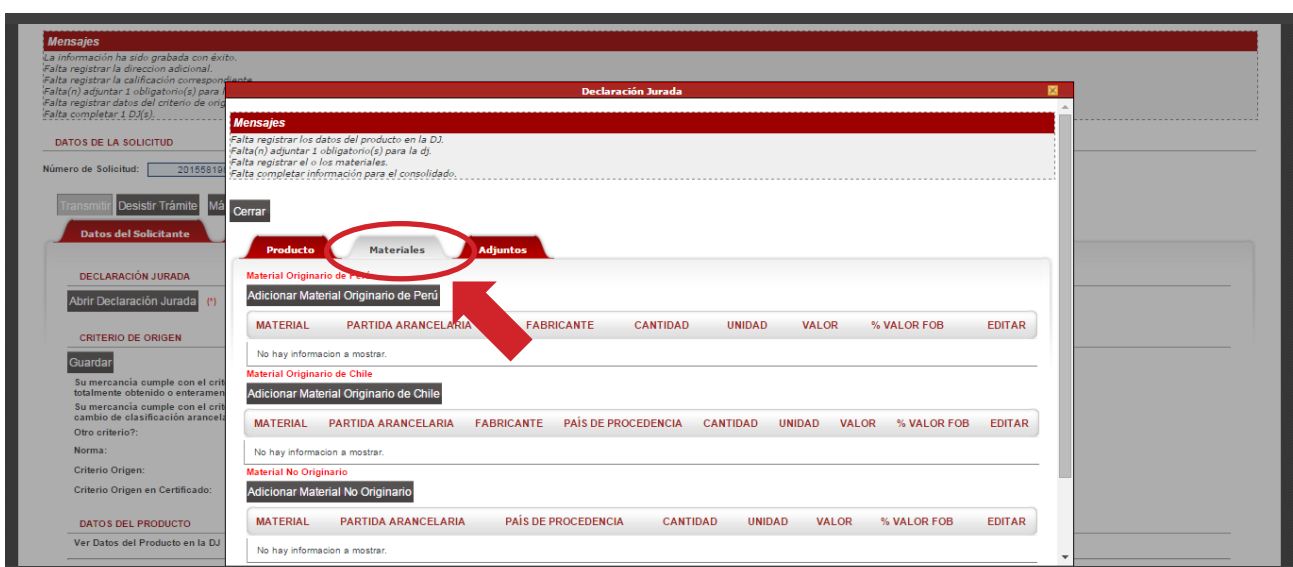
Unidad de Medida: --Seleccione-- (*)

Cantidad y Unidad de medida del Producto

Declaro bajo juramento que la información contenida en este documento es verdadera y exacta y me hago responsable de comprobar lo aquí declarado y de comunicar oportunamente a la entidad certificadora, cualquier cambio en la información contenida en esta Declaración.

Acepto: (*) 2

13.- En la pestaña **“Materiales”**, deberá de ingresar todos los materiales que intervienen en la elaboración del producto a exportar, según sea el origen de los mismos.



Declaración Jurada

Mensajes

La información ha sido grabada con éxito.
Falta registrar la dirección adicional.
Falta registrar la calificación correspondiente.
Falta(n) adjuntar 1 obligatorio(s) para la dj.
Falta registrar el o los materiales.
Falta registrar datos del criterio de origen.
Falta completar 1 DJS).

DATOS DE LA SOLICITUD

Número de Solicitud: 20155819

Transmitir Desistir Trámite Má

Datos del Solicitante

DECLARACIÓN JURADA

Abrir Declaración Jurada (*)

CRITERIO DE ORIGEN

Guardar

Su mercancía cumple con el crit totalmente obtenido o enteramen Su mercancía cumple con el crit cambio de clasificación arancel Otro criterio?:
Norma:
Criterio Origen:
Criterio Origen en Certificado:

DATOS DEL PRODUCTO

Ver Datos del Producto en la DJ

Producto **Materiales** **Adjuntos**

Material Originario de Perú

Adicionar Material Originario de Perú

MATERIAL	PARTIDA ARANCELARIA	FABRICANTE	CANTIDAD	UNIDAD	VALOR	% VALOR FOB	EDITAR
No hay información a mostrar.							

Material Originario de Chile

Adicionar Material Originario de Chile

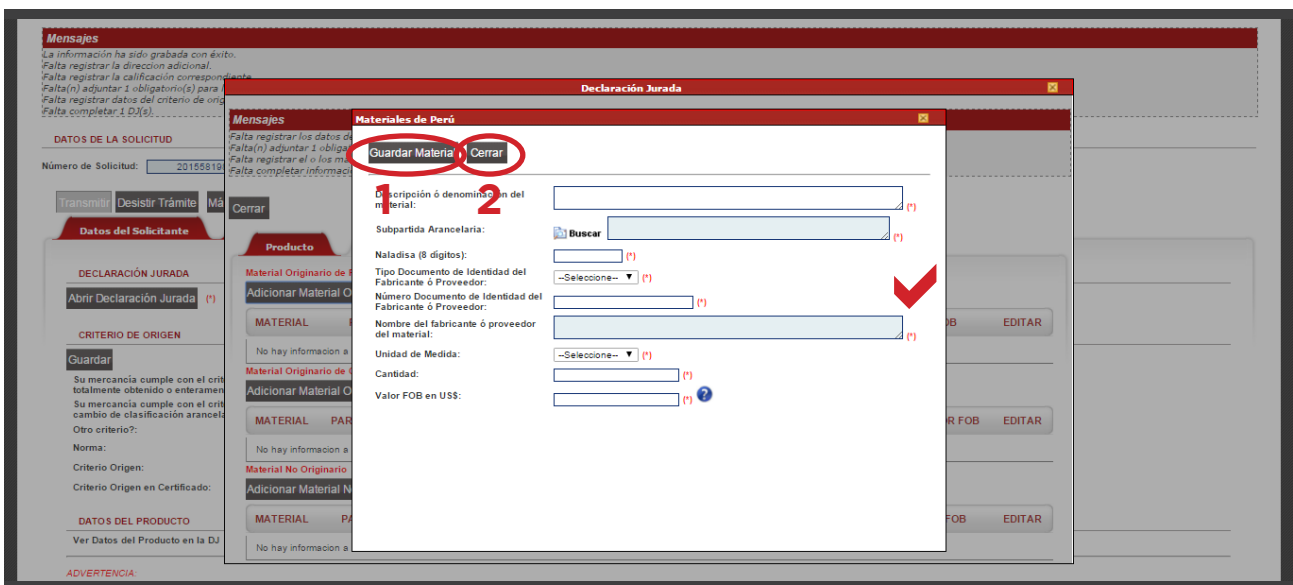
MATERIAL	PARTIDA ARANCELARIA	FABRICANTE	PAÍS DE PROCEDENCIA	CANTIDAD	UNIDAD	VALOR	% VALOR FOB	EDITAR
No hay información a mostrar.								

Material No Originario

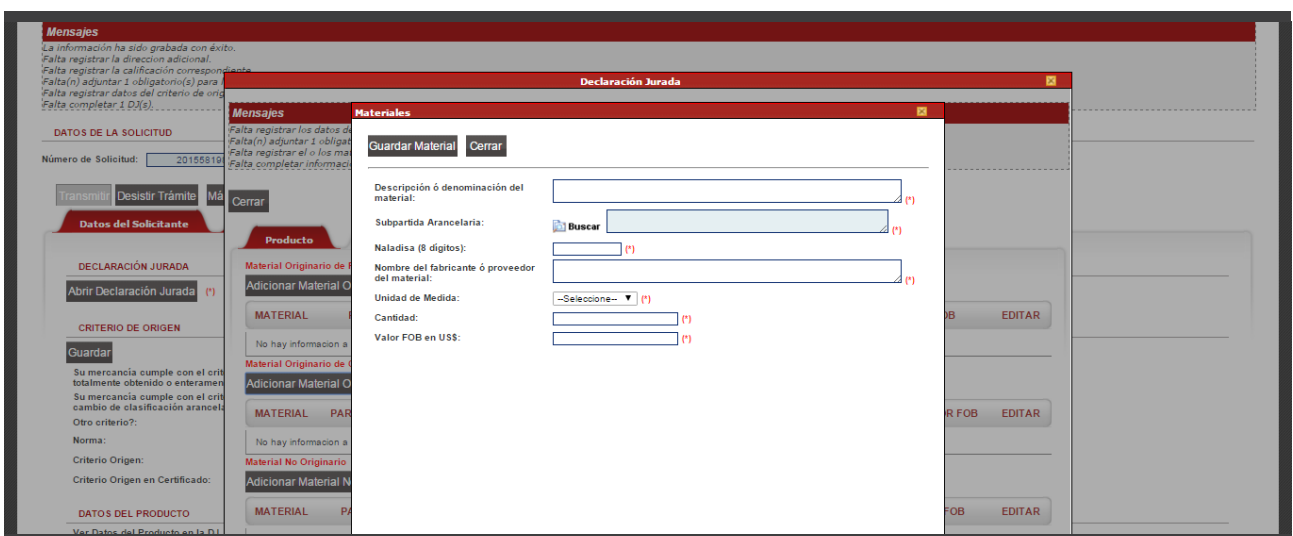
Adicionar Material No Originario

MATERIAL	PARTIDA ARANCELARIA	PAÍS DE PROCEDENCIA	CANTIDAD	UNIDAD	VALOR	% VALOR FOB	EDITAR
No hay información a mostrar.							

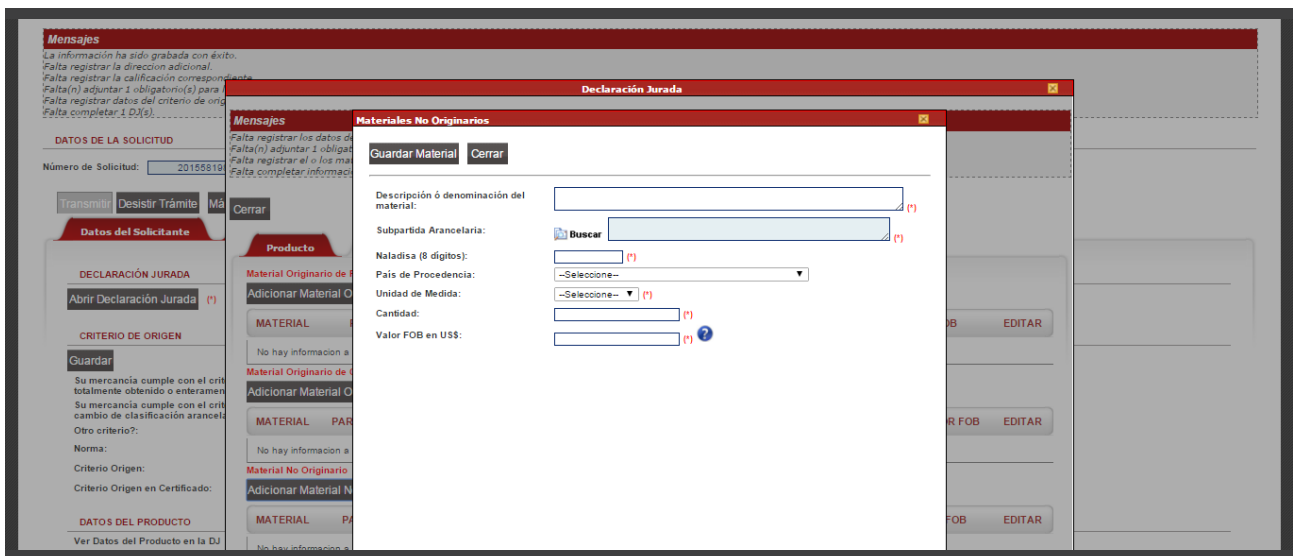
14.- Se selecciona **“Adicionar Material Originario de Perú”** para ingresar el material de origen nacional, si lo hubiera. Tener en cuenta que comprar un material localmente no asegura que sea de origen nacional por lo que debe de corroborar dicha información. Luego de llenar la información solicitada, debe **“Guardar Material”** y una vez grabado se selecciona **“Cerrar”**; de tener varios materiales originarios de Perú, deberá repetir los mismos pasos para cada uno.



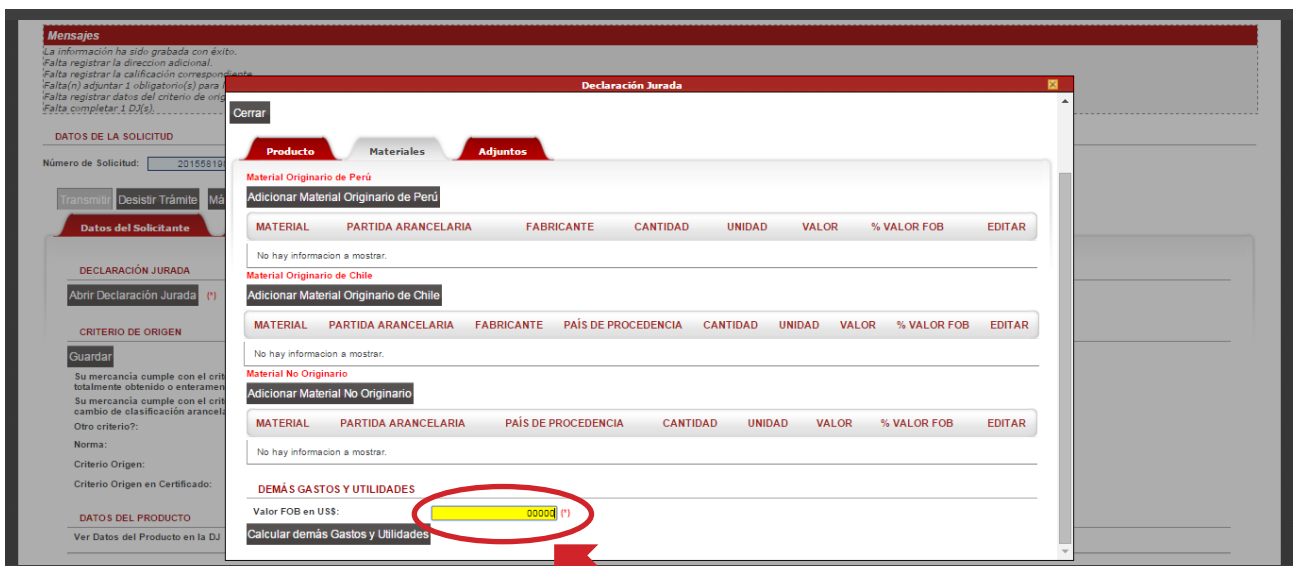
15.- Se selecciona **“Adicionar Material Originario de la CAN”** (para este ejemplo) o de cualquier otro acuerdo. Dado que en todos los acuerdos se permite la acumulación, esta opción considera al material como originario del país exportador (Perú)



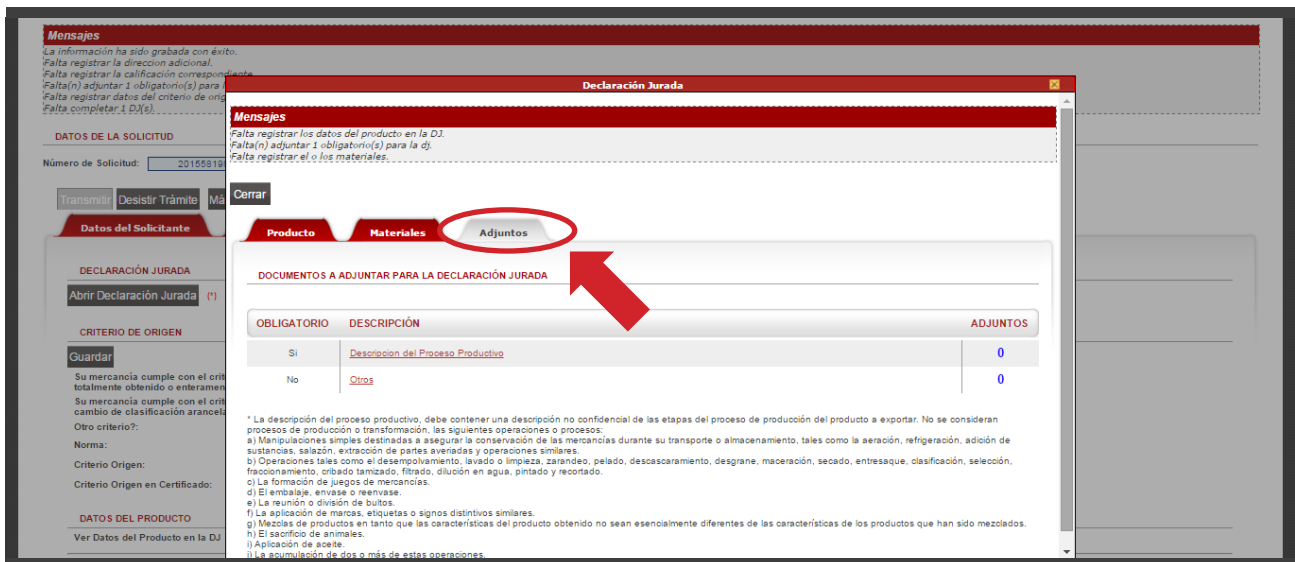
16.- Se selecciona **“Adicionar Material No Originario”** para agregar los que vienen de terceros países.



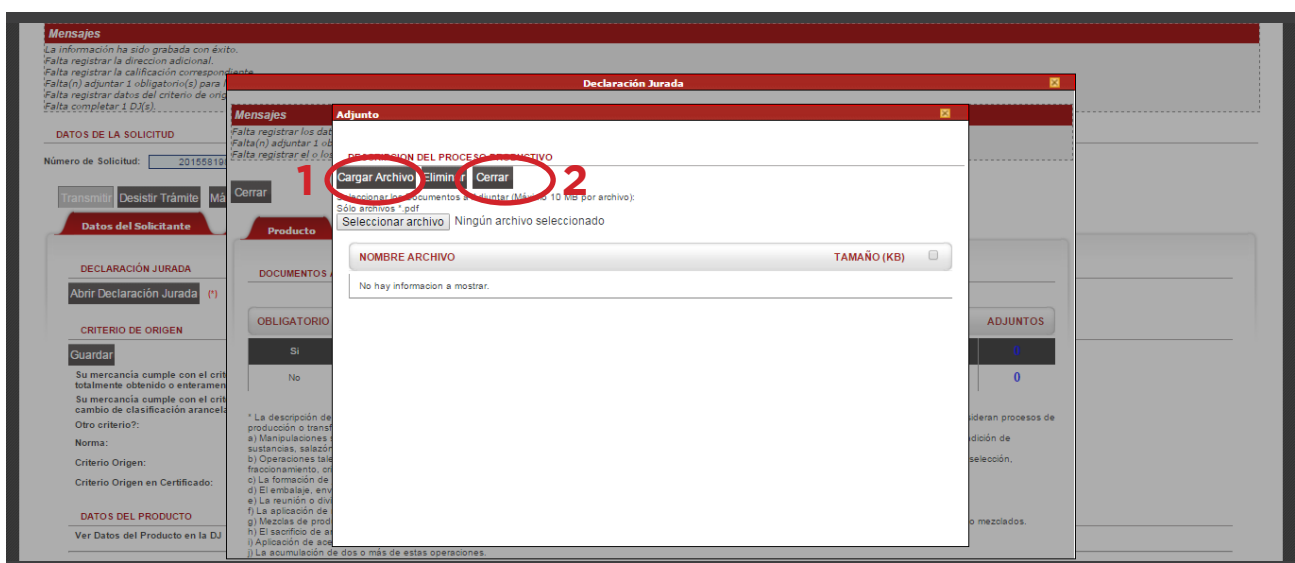
17.- Finalmente una vez ingresada la información de cada uno de los **“Materiales”** que intervienen en la elaboración del producto a exportar, ingrese el precio de venta unitario en el campo **“Valor FOB US\$”** y se selecciona **“Calcular Gastos y Utilidades”**



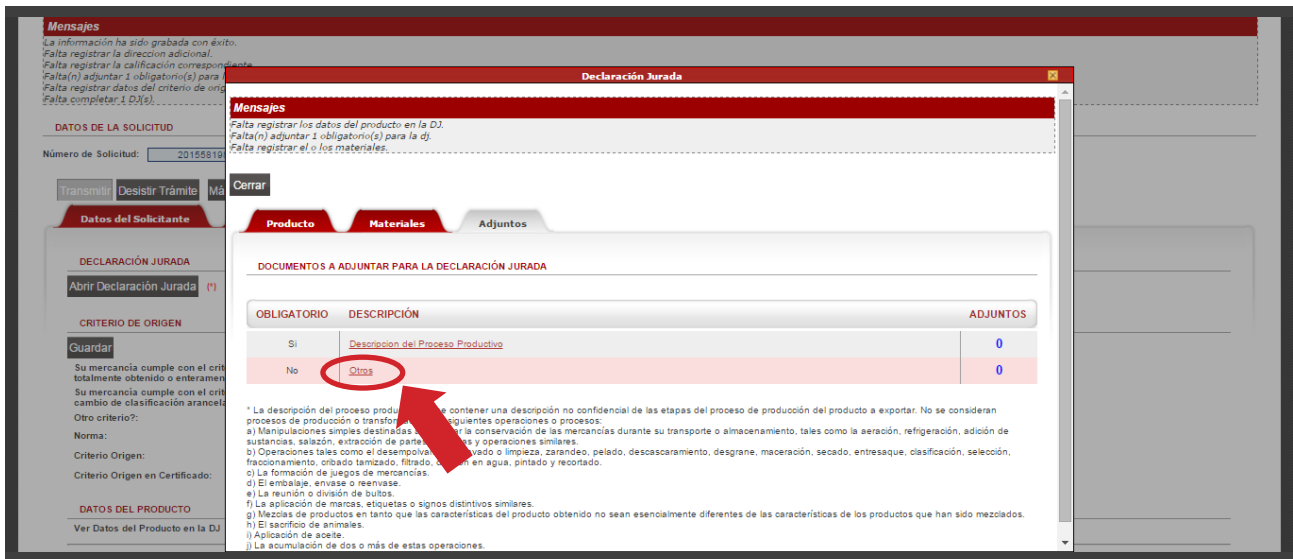
18.- Una vez registrada la información de **“Materiales”** nos dirigimos a la pestaña de **“Adjuntos”**



19.- En la pestaña de **“Adjuntos”** seleccionamos **“Descripción del Proceso Productivo”** donde se abre una ventana para lo cual buscamos el archivo del proceso productivo previamente grabado en la computadora; le damos **“Cargar Archivo”** y luego **“Cerrar”**. Tener en cuenta que el formato a utilizar debe de ser PDF y no debe de pesar más de 10Mb.



20.- En **“Otros”**, se debe de adjuntar todo sustento como AFFIDAVIT de la tela o hilado, fotos, planos, fichas técnicas o cualquier otra información que ayude a la evaluación del producto a exportar, siguiendo los mismos pasos que en la **“Descripción del Proceso Productivo”**.



Mensajes
La información ha sido grabada con éxito.
Falta registrar la dirección adicional.
Falta registrar la calificación correspondiente.
Falta(n) adjuntar 1 obligatorio(s) para la dj.
Falta registrar datos del criterio de origen correspondiente.
Falta completar 1 D.O(s).

Declaración Jurada

Mensajes
Falta registrar los datos del producto en la DJ.
Falta(n) adjuntar 1 obligatorio(s) para la dj.
Falta registrar el o los materiales.

DATOS DE LA SOLICITUD
Número de Solicitud: 20155819

Cerrar

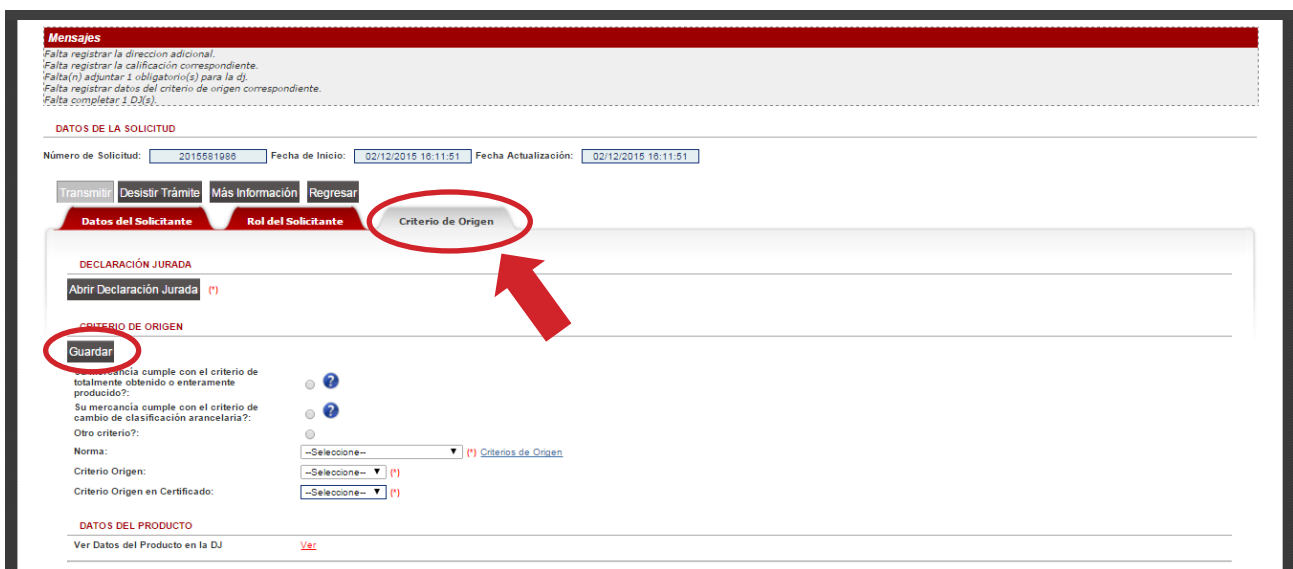
Producto **Materiales** **Adjuntos**

DOCUMENTOS A ADJUNTAR PARA LA DECLARACIÓN JURADA

OBLIGATORIO	DESCRIPCIÓN	ADJUNTOS
Si	Descripción del Proceso Productivo	0
No	Otros	0

* La descripción del proceso productivo debe contener una descripción no confidencial de las etapas del proceso de producción del producto a exportar. No se consideran procesos de producción o transporte las siguientes operaciones o procesos:
a) Manipulaciones simples destinadas a la conservación de las mercancías durante su transporte o almacenamiento, tales como la aeración, refrigeración, adición de sustancias, salazón, extracción de partes, lavados y operaciones similares.
b) Operaciones tales como el desempolvado, lavado o limpieza, zarandeo, pelado, descascamiento, desgrane, maderación, secado, entresaque, clasificación, selección, fraccionamiento, cribado tamizado, filtrado, lavado en agua, pintado y recortado.
c) La formación de juegos de mercancías.
d) El empaque, envasado o reenvase.
e) La reunión o división de bultos.
f) La aplicación de marcas, etiquetas o signos distintivos similares.
g) Mezclas de productos en tanto que las características del producto obtenido no sean esencialmente diferentes de las características de los productos que han sido mezclados.
h) El sacrificio de animales.
i) Aplicación de aceite.
j) La acumulación de dos o más de estas operaciones.

20.- Luego de ingresada la información de la declaración jurada se da **“Cerrar”** y se procede con la selección del criterio de origen, teniendo en cuenta las indicación de los círculos azules con los signos de interrogación y luego de ello seleccionar **“Guardar”**.



Mensajes
Falta registrar la dirección adicional.
Falta registrar la calificación correspondiente.
Falta(n) adjuntar 1 obligatorio(s) para la dj.
Falta registrar datos del criterio de origen correspondiente.
Falta completar 1 D.O(s).

DATOS DE LA SOLICITUD
Número de Solicitud: 2015581986 Fecha de Inicio: 02/12/2015 18:11:51 Fecha Actualización: 02/12/2015 18:11:51

Transmitir **Desistir Trámite** **Más Información** **Regresar**

Datos del Solicitante **Rol del Solicitante** **Criterio de Origen**


DECLARACIÓN JURADA
Abrir Declaración Jurada (*)

CRITERIO DE ORIGEN
Guardar

Su mercancía cumple con el criterio de totalmente obtenido o enteramente producido? ?
Su mercancía cumple con el criterio de cambio de clasificación arancelaria? ?
Otro criterio?:
Norma: --Seleccione-- (*) Criterios de Origen
Criterio Origen: --Seleccione-- (*)
Criterio Origen en Certificado: --Seleccione-- (*)

DATOS DEL PRODUCTO
Ver Datos del Producto en la DJ [Ver](#)

19.- Finalmente luego de haber ingresado toda la información solicitada por la VUCE, se habilitara el botón de **“Transmitir”**, el cual deberá de seleccionar para enviar la información a la **“SOCIEDAD NACIONAL DE INDUSTRIAS”** para su respectiva evaluación y calificación según las reglas de origen, las cuales están comprendidas dentro de las normas del Acuerdo Comercial seleccionado al inicio del proceso.



The screenshot displays a web interface for the VUCE system. At the top, under the heading "DATOS DE LA SOLICITUD", there are three input fields: "Número de Solicitud:" with the value "2015681988", "Fecha de Inicio:" with the value "02/12/2015 18:11:51", and "Fecha Actualización:" with the value "02/12/2015 18:11:51". Below these fields is a row of four buttons: "Transmitir", "Derivar Trámite", "Más Información", and "Regresar". The "Transmitir" button is circled in red, and a red arrow points to it from the left. Below the buttons are three tabs: "Datos del Solicitante", "Rol del Solicitante", and "Criterio de Origen". The "Datos del Solicitante" tab is active. Underneath the tabs, there is a section titled "DECLARACIÓN JURADA" with a button labeled "Abrir Declaración Jurada (*)".



**SOCIEDAD
NACIONAL DE
INDUSTRIAS**

✓ T 616 4444
www.sni.org.pe

