

COMPETITIVIDAD DE LA ECONOMÍA PERUANA REGISTRA EL MAYOR RETROCESO EN LA ÚLTIMA DÉCADA: PIERDE 5 LUGARES EN EL 2017

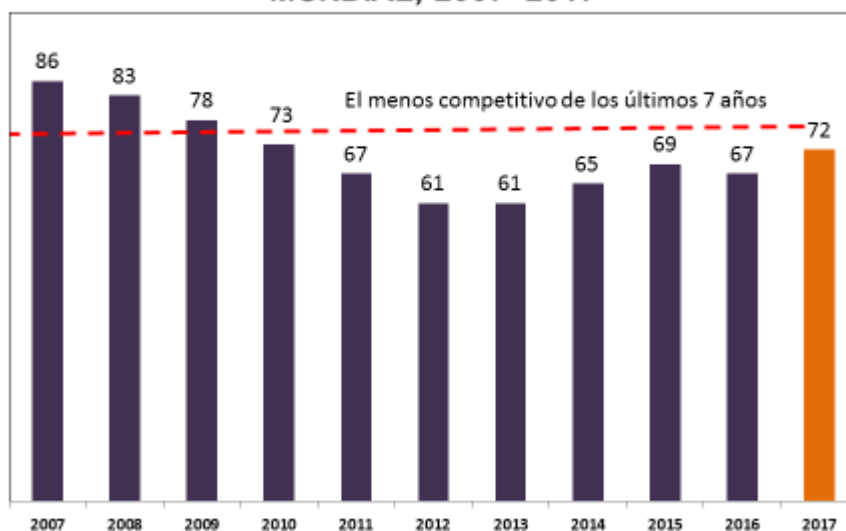
La economía peruana experimenta el mayor retroceso competitivo de la última década. En el año 2017 retrocede 5 puestos, ubicándose en la posición 72 en el ranking de competitividad a nivel mundial. La posición competitiva de Perú se ha venido deteriorando desde el año 2013, donde se ubicaba en el puesto 61, acumulando una pérdida de once posiciones en los últimos cuatro años.

El análisis de la competitividad de la última década en Perú muestra dos tendencias claramente opuestas, la primera que se registra desde el 2007 hasta el 2012, donde se evidencia una importante ganancia de situación competitiva y la otra que va desde el 2013 hasta el 2017, donde la tendencia es una pérdida constante de competitividad.

Esta tendencia declinante de la competitividad en los últimos años tiene una relación directa con el proceso de desaceleración que viene experimentando la economía peruana, que se traduce en una menor tasa de crecimiento de la producción nacional.

Gráfico N° 1

UBICACIÓN DEL PERÚ EN EL ÍNDICE DE COMPETITIVIDAD MUNDIAL, 2007- 2017



Fuente: The World Economic Forum
Elaboración: IEES – S.N.I.

I. Factores que restringen los negocios

El reporte del World Economic Forum también muestra la relación de factores que restringen los negocios en todos los países del mundo. En el caso de Perú, la corrupción encabeza el factor más limitante de los negocios con un 18%, seguido de la ineficiente burocracia gubernamental con 13,9%, continúa la tasa de impuestos con 10%, seguido de una inadecuada infraestructura con 8,8%, sigue regulaciones laborales restrictivas con 8,3%, entre los principales.

Gráfico N° 2
PERÚ: FACTORES QUE RESTRINGEN LOS NEGOCIOS, 2017 (%)



Fuente: The World Economic Forum

Elaboración: IEES – S.N.I.

Al realizar un análisis comparativo de los factores que restringen los negocios en algunos países latinoamericanos, se observa que en México, Colombia y Perú la corrupción es el principal factor que limita los negocios. En Uruguay y Brasil las altas tasas impositivas se constituyen en el principal factor restrictivo de las empresas. En Argentina y Venezuela la inflación aparece como el primer elemento restrictivo de las compañías.

De otro lado, en Ecuador la inestabilidad política se consolida como el factor limitante del desarrollo empresarial y en Chile la regulación laboral restrictiva es el factor que restringe la evolución de los negocios.

II. La competitividad en el Perú por pilar

Las estadísticas del Foro Económico Mundial muestran que se ha deteriorado la capacidad de la mayoría de pilares que integran el análisis de la competitividad de Perú. En efecto, se evidencian deterioros en los pilares siguientes: Institucional, Estabilidad Macroeconómica, Educación Superior, Eficiencia del Mercado de Bienes, Eficiencia del Mercado Laboral, Desarrollo del Mercado Financiero y Sofisticación de Negocios.

En los pilares: Infraestructura, Salud y Educación Primaria, Preparación Tecnológica e Innovación registra una ligera ganancia competitiva. En el pilar Tamaño de Mercado no registra variación en su nivel de competitividad.

Cuadro N° 1

ÍNDICE DE COMPETITIVIDAD DE PERÚ SEGÚN PILAR, 2013-2017

Pilar	2013	2014	2015	2016	2017
1. Institucional	109	118	116	106	116
2. Infraestructura	91	88	89	89	86
3. Estabilidad Macroeconómica	20	21	23	33	37
4. Salud y educación primaria	95	94	100	98	93
5. Educación superior	86	83	82	80	81
6. Eficiencia del mercado de bienes	52	53	60	65	75
7. Eficiencia del mercado laboral	48	51	64	61	64
8. Desarrollo mercado financiero	40	40	30	26	35
9. Preparación tecnológica	86	92	88	88	86
10. Tamaño del mercado	43	43	48	48	48
11. Sofisticación de negocios	74	72	81	78	80
12. Innovación	122	117	116	119	113

Fuente: The World Economic Forum
Elaboración: IEES – S.N.I.

Como se puede apreciar, se confirma las importantes carencias y los problemas estructurales que tiene la economía peruana, como falta de infraestructura, inseguridad, fortaleza de sus instituciones, derechos de propiedad, innovación, educación, disponibilidad de personal técnico calificado, alta rigidez laboral, regulación excesiva, etc., que se constituyen en importantes barreras para alcanzar mejores niveles de competitividad y por ende mayores grados de desarrollo y de niveles de vida de la población.

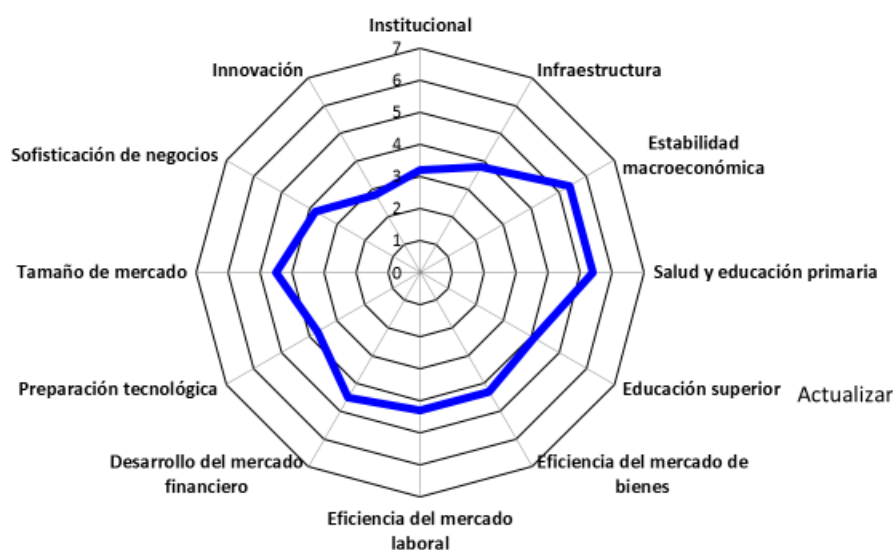
Al analizar la evolución de los indicadores que integran cada pilar de la competitividad en Perú, se muestra que trece de los veintiún componentes del pilar Institucional, registran un importante retroceso en el último año. Es el caso de Derechos de propiedad,

protección a la propiedad intelectual, confianza pública en los políticos, sobornos y pagos irregulares, independencia del poder judicial, favoritismo en las decisiones de funcionarios del gobierno

En el pilar de Infraestructura, de 137 países analizados Perú se ubica en el puesto 86. Si bien este pilar ha tenido un ligero incremento en el último año, la cantidad y calidad de la infraestructura y conectividad que son insuficientes y se constituyen en un factor limitante de los negocios.

Gráfico N° 3

ÍNDICE DE COMPETITIVIDAD DE PERÚ SEGÚN FACTOR, 2017



Fuente: The World Economic Forum

Elaboración: IEES – S.N.I.

La Estabilidad Macroeconómica se constituye en el segundo pilar de mayor puntaje para el Perú, se ubica en el puesto 37 a nivel mundial. La puntuación alcanzada por el país en este pilar supera a naciones como Reino Unido, Bélgica, España, Canadá, Finlandia, Francia, Italia, etc. Indicadores que sustenta el mayor puntaje son: Deuda del gobierno general y calificación crediticia del país. Es importante destacar que Perú retrocede en el indicador de resultado fiscal e inflación.

Los persistentes casos de tuberculosis y la baja calidad de la educación primaria (puesto 129 en el mundo) posibilitan que el Perú ocupe el lugar 93 en el pilar Salud y Educación Primaria.

En el pilar Alta Educación y Capacitación destacan la pérdida de posiciones de matrícula bruta de la educación superior, calidad del sistema educativo, calidad de las escuelas de negocios y grado de capacitación del personal. Es necesario precisar que la calidad del

sistema educativo en general se ubica en el lugar 124, uno de los más bajos del mundo, a pesar de la relativa mejora en el último año.

La Eficiencia en el Mercado de Bienes también ha experimentado una disminución en el Perú. Según el Foro Económico Mundial el país se ubica en el puesto 75 a nivel mundial, el año anterior ocupaba la posición 65. Las variables que inciden en esta reducción son: Prevalencia de propiedad extranjera, carga de los procedimientos aduaneros, grado de orientación al usuario y sofisticación del cliente

Al analizar la competitividad del Mercado Laboral peruano, se observa una pérdida de ubicación a nivel mundial, pasa del lugar 61 en el 2016 al puesto 64 en el presente año. Los indicadores que sustentan la contracción son: Cooperación y relaciones empleador - trabajador, flexibilidad en la determinación de los salarios, efecto de los impuestos para incentivar el empleo, capacidad del país para atraer el talento, capacidad del país para retener el talento.

Un indicador importante que refleja la situación poco competitiva de la economía peruana es la alta rigidez laboral, Perú se ubica en el puesto 129 de 137 países en términos de flexibilización en contrataciones y despidos. Es decir, somos la octava economía más rígida laboralmente del mundo.

El pilar Desarrollo de Mercados Financieros ha disminuido en 9 posiciones en el año 2017. Los indicadores que se reducen en este pilar son Accesibilidad de servicios financieros, financiamiento a través de los mercados locales de capital, facilidad de acceso a los préstamos, disponibilidad de capital de riesgo, regulación de las bolsas de valores, entre otros.

Los niveles de competitividad en Preparación Tecnológica en el mercado peruano se han incrementado ligeramente en el último año, al pasar del puesto 88 a la posición 86 en el contexto mundial. No obstante, todavía nos encontramos rezagados en la mayoría de indicadores de este pilar.

La economía nacional ha experimentado un retroceso en la Sofisticación de Negocios (pierde 2 lugares en el 2017), producto principalmente de las reducciones observadas en cantidad de proveedores locales, calidad de proveedores locales, grado del marketing, disposición a delegar autoridad, etc.

Un factor muy importante en la evolución presente y futura de los negocios, es la Innovación, ya que su desarrollo y fortalecimiento permite generar nuevos productos, nuevas formas de producir y mejora de los ya existentes.

En este rubro la economía peruana alcanza el lugar 113 en el mundo, la cual configura el alto grado de rezago que tiene. Las principales variables que sustentan esta postración son la reducida capacidad para innovar, la insuficiente calidad de las instituciones de

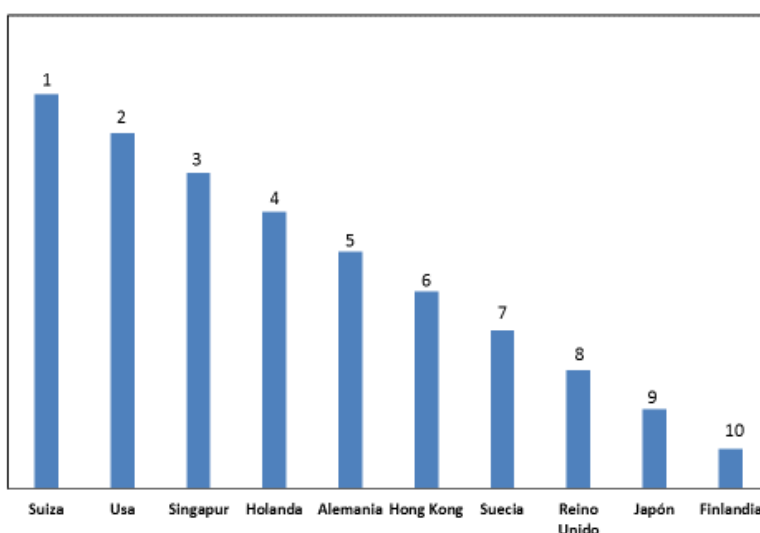
investigación científica, la débil colaboración universidad-empresas en investigación y desarrollo, la falta de disponibilidad de ingenieros y científicos, y la reducida adquisición por parte del Gobierno de productos avanzados de tecnología.

III. Los países más competitivos a nivel mundial

Al analizar los países más competitivos del mundo, se puede observar que Suiza por varios años consecutivos sigue encabezando el ranking, seguido de Estados Unidos, Singapur, Holanda, Alemania, Hong Kong, Suecia, Reino Unido, Japón y Finlandia, entre los diez primeros.

Gráfico N° 4

PAÍSES MÁS COMPETITIVOS DEL MUNDO, 2017



Fuente: The World Economic Forum

Elaboración: IEES – S.N.I.

Los países que encabezan la posición competitiva en el mundo tienen algunas características comunes: Ostentan una estructura institucional fuerte y consolidada; registran altos niveles de infraestructura y conectividad; niveles de educación adecuado; mercados de bienes y servicios desarrollados y profundos; y altos niveles de innovación, que se traducen en: Instituciones científicas de calidad, en importante recursos empresariales destinados a investigación y desarrollo, en estrecha coordinación entre la empresa y la academia, lo cual genera una adecuada masa crítica de ingenieros y científicos.

IV. La competitividad en América Latina

A nivel de América Latina, los niveles de competitividad de Perú se ubican por debajo de Chile (puesto 33 a nivel mundial), Panamá (puesto 50), Costa Rica (colocación 47), México (posición 51) y Colombia (lugar 66). Y por encima de Venezuela (puesto 127), Paraguay (112), Argentina (92), Brasil (80) y Uruguay (76).

Es necesario destacar que los países que registran los mayores niveles de expansión en su nivel competitivo son: Argentina (sube 8 puestos), Costa Rica (avanza 7 lugares), Paraguay (aumenta 5 posiciones), Venezuela (incrementa 3 lugares) y Brasil (1 lugar). Contrariamente, los países latinoamericanos que reducen grado de competitividad mundial son: Panamá (retrocede 8 puestos), Perú y Colombia (pierden 5 lugares), Uruguay (menos 3 posiciones). México y Chile mantienen sin cambios su posición competitiva.

Cuadro N° 2
UBICACIÓN DE PAÍSES LATINOAMERICANOS EN EL ÍNDICE
DE COMPETITIVIDAD MUNDIAL, 2013 - 2017

Países	2013	2014	2015	2016	2017	Diferencia
Chile	34	33	35	33	33	0
Panamá	40	48	50	42	50	-8
Costa Rica	54	51	52	54	47	7
México	55	61	57	51	51	0
Colombia	69	66	61	61	66	-5
Perú	61	65	69	67	72	-5
Uruguay	85	80	73	73	76	-3
Brazil	56	57	75	81	80	1
Argentina	104	104	106	104	92	8
Paraguay	119	120	118	117	112	5
Venezuela	134	131	132	130	127	3

Fuente: The World Economic Forum

Elaboración: IEES – S.N.I.

El análisis de la competitividad en los países que integran la Alianza del Pacífico muestra que Perú (lugar 72), es el asociado que registra el menor nivel de competitividad y el que junto a Colombia ha experimentado el mayor retroceso (5 lugares menos), Chile (posición 33) y México (puesto 51) no retrocedieron, ni avanzaron.

Al realizar un análisis comparativo de los componentes de la competitividad del Perú con Chile, se observa que los chilenos obtienen ventajas competitivas en todos los pilares, con excepción de estabilidad macroeconómica y tamaño de mercado donde ambos países registran niveles similares. En el pilar Institucional, en el de Infraestructura, en Educación Superior y en Preparación Tecnológica las diferencias entre chilenos y peruanos son amplias a favor del país del sur.

Gráfico N° 5

ÍNDICE DE COMPETITIVIDAD PERÚ / CHILE, 2017



También los chilenos tienen mayor competitividad relativa en los siguientes pilares: Salud y educación primaria, eficiencia en el mercado de bienes, desarrollo del mercado financiero, sofisticación de los negocios e innovación.

Todo ello amerita un cambio significativo e inmediato, a fin de reducir las brechas existentes que impiden dar ese salto cualitativo hacia un desarrollo productivo con productos cada vez más diferenciados tanto en valor como en calidad. Si el Perú aspira a competir con éxito en el Pacífico Sur, tiene que cerrar necesariamente estas brechas.

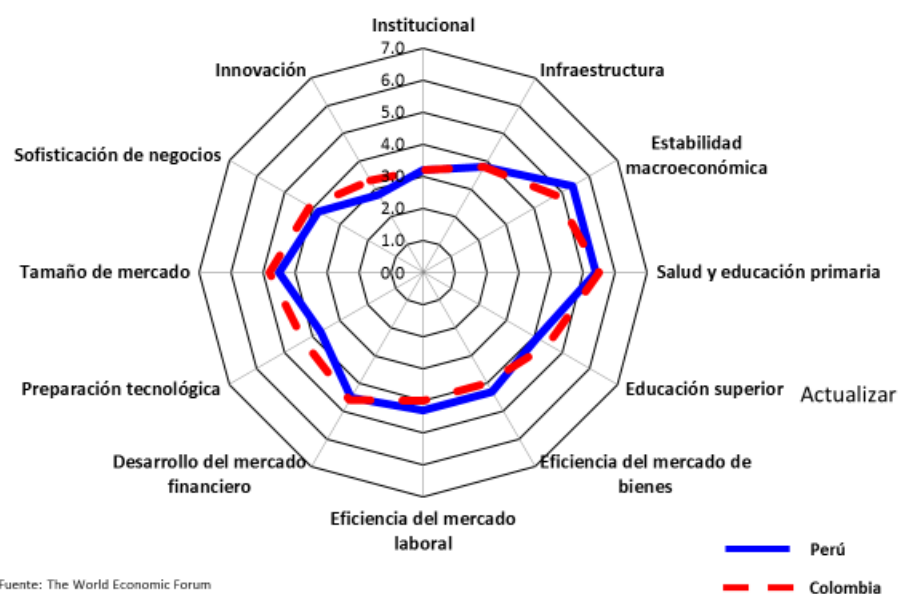
Al compararse la competitividad entre Perú y Colombia es importante destacar que sí bien ambos países han reducido sus niveles de competitividad en 5 posiciones, el país cafetero tiene una mejor posición (puesto 66), que Perú (puesto 72).

Sí bien Perú y Colombia muestran un comportamiento relativamente similar. Ambos países requieren fortalecer ostensiblemente sus instituciones, a fin de que se convierta en elemento facilitador de emprendimiento y actividad económica.

La competitividad de Colombia es mayor en: Salud y educación primaria, educación superior, desarrollo del mercado financiero, preparación tecnológica, tamaño de mercado e innovación. Los pilares favorables a Perú son: Entorno macroeconómico eficiencia del mercado de bienes y eficiencia del mercado laboral.

Gráfico N° 6

ÍNDICE DE COMPETITIVIDAD DE PERÚ / COLOMBIA, 2017



El análisis comparativo entre Perú y México muestra que sí bien a nivel institucional, educación superior, mercado de bienes y desarrollo del mercado financiero ambos países se encuentran en las mismas condiciones, México supera a Perú en infraestructura, en salud y educación primaria, en preparación tecnológica, en tamaño de mercado, en sofisticación de negocios y en innovación.

Perú es superior en entorno macroeconómico y levemente superior en estabilidad macroeconómica y eficiencia del mercado laboral.

Gráfico N° 7

ÍNDICE DE COMPETITIVIDAD DE PERÚ / MÉXICO, 2017



En lo referente a Innovación, es muy preocupante que Perú se encuentre a la zaga, de 137 países analizados en todo el mundo, nuestro país se ubica en el puesto 113, nivel por debajo de Chile, Brasil, Colombia, México, Argentina, Ecuador, Uruguay y Bolivia. Este resultado, que se viene arrastrando desde hace varios años, grafica la insuficiente importancia que se brinda en el país a la investigación y desarrollo, así como a la ciencia y tecnología, elementos promotores de innovación.

V. Competitividad y bienestar

La mayor competitividad de los países se traduce en una alta capacidad de generar mayores niveles de ingresos para sus ciudadanos. La creación y el mantenimiento de un entorno favorable, incentiva la creación de valor empresarial, que se traduce en prosperidad para sus habitantes.

Esto no solo se consigue con la apertura de nuevos mercados, ni con la aparición de nuevos productos, ni con la mayor eficiencia empresarial, sino más bien con políticas económicas consistentes, transparencia en el manejo de las cuentas fiscales, reglas de juego estables, infraestructura adecuada, disposición de técnicos calificados, regulación laboral que promueva el empleo formal, régimen tributario competitivo, regulaciones racionales y promotoras de inversión, servicios logísticos y aduaneros expeditivos, y un proceso innovador permanente.

Es decir, no basta con ser competitivo dentro de la empresa, si fuera de ella se encuentran obstáculos que afectan el normal desarrollo del mercado. El país requiere reformas estructurales en el campo laboral, regulatorio, tributario, infraestructura y productividad.

Al respecto, países que han logrado avances en competitividad, lo han hecho en base a mayores inversiones en capital humano, investigación y desarrollo, innovación, conectividad, infraestructura, transformación productiva, así como en implementación de zonas económicas especiales y mecanismos que atraigan inversión extranjera, como estabilidad laboral relativa, regulaciones apropiadas y tasas de impuestos competitivas.

Estas reformas han podido traducir este avance en mejoras sociales de su población. Es por eso, si se desea mantener y ampliar el crecimiento económico, y generar inclusión social, el camino es incrementar la productividad y competitividad.

Por lo que resulta urgente implementar políticas públicas que permitan consolidar y elevar el crecimiento de la economía con incremento permanente de la productividad. Este es un tema de corto, mediano y largo plazo, que no se da de manera automática ni de manera natural, se necesita implementar reformas a la brevedad si es que queremos elevar el nivel y las condiciones de vida de la población peruana.