

RESULTADOS ENCUESTA DE OPINIÓN INDUSTRIAL

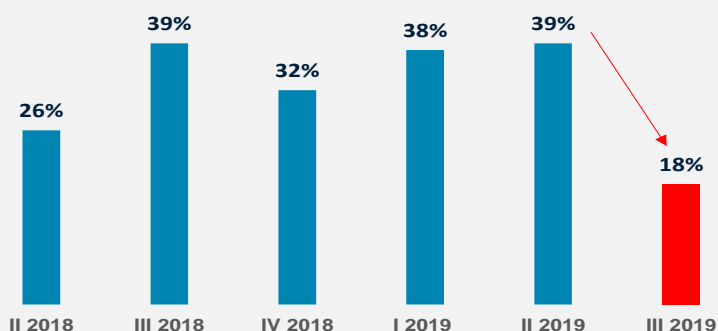
II TRIMESTRE 2019

La Encuesta de Opinión Industrial del **II Trimestre 2019** ha sido realizada por el Instituto de Estudios Económicos y Sociales (IEES) de la Sociedad Nacional de Industrias a una muestra representativa de empresas de los sectores alimentos y bebidas, caucho y plástico, textiles y prendas de vestir, sustancias y productos químicos, metales comunes, productos elaborados de metal, maquinaria y equipo, minerales no metálicos, equipo eléctrico, entre otros.

Esta encuesta ha permitido relevar información de la percepción de los empresarios industriales sobre la situación de su empresa durante el **II Trimestre 2019** y sus expectativas de la economía peruana y del sector industrial para los próximos tres meses, cuyos resultados pueden ser de utilidad para una mejor comprensión de la coyuntura industrial y apoyo a la toma de decisiones, tanto pública como privada.

- En opinión de los industriales, las expectativas de crecimiento de la economía nacional se han deteriorado.
- En el II trimestre de 2019, el 39% de encuestados esperaban una evolución positiva de la economía peruana, ahora, en el III trimestre, sólo el 18% de los industriales esperan un comportamiento favorable de la economía.
- La reducción en la percepción empresarial está vinculada a la desaceleración del crecimiento del PBI Nacional en el presente año.

EXPECTATIVAS DE CRECIMIENTO DE LA ECONOMÍA NACIONAL, 2018-2019



Nota: Información de carácter referencial
Fuente: Encuesta de Opinión Industrial-SNI, II Trimestre 2019

Asimismo, se han deteriorado las expectativas empresariales respecto a la evolución de su sector y la situación de sus propios negocios para el III Trimestre 2019.

- El 26% de empresarios encuestados prevén que la situación de su sector será Buena o Muy Buena para el III Trimestre 2019. En el trimestre anterior esta cifra ascendía al 44%.
- En cuanto a las expectativas de su propio negocio, el 41% de industriales esperan una evolución Buena o Muy Buena para los próximos tres meses; en el trimestre anterior, el 56% esperaba un comportamiento favorable.

EXPECTATIVAS DE CRECIMIENTO PARA EL III TRIMESTRE 2019

Variable	Muy bueno	Bueno	Regular	Mala	Muy mala
Economía Peruana	1%	17%	63%	19%	1%
Situación de su sector	1%	25%	56%	15%	4%
Situación de su empresa	4%	37%	47%	8%	3%

Fuente: Encuesta de Opinión Industrial-SNI, II Trimestre 2019

RESULTADOS DEL II TRIMESTRE 2019

Nivel de producción

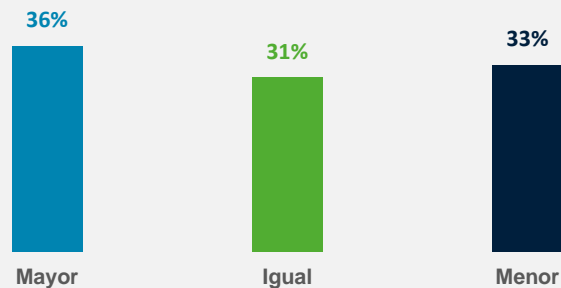
36%

de los empresarios informantes señalaron haber registrado niveles mayores de producción durante el II Trimestre 2019 en comparación a similar periodo del año anterior.

33%

manifestó que su producción fue menor

¿Cómo califica el nivel de producción de su empresa en el II Trimestre del 2019? (%)



Fuente: Encuesta de Opinión Industrial-SNI, II Trimestre 2019

Nivel de ventas locales

Para el

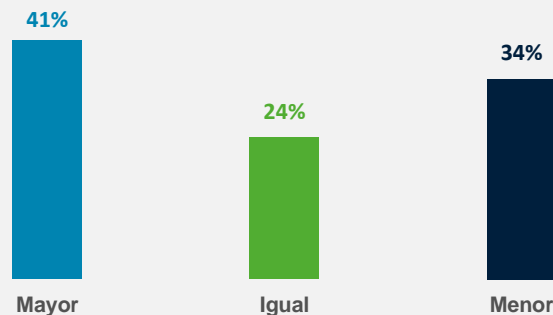
41%

de los encuestados, el nivel de ventas locales de sus empresas fue mayor al registrado en el II Trimestre 2018.

34%

señaló que éstas se redujeron.

¿Cómo califica el nivel de ventas locales de su empresa en el II Trimestre del 2019? (%)



Fuente: Encuesta de Opinión Industrial-SNI, II Trimestre 2019

Nivel de exportaciones

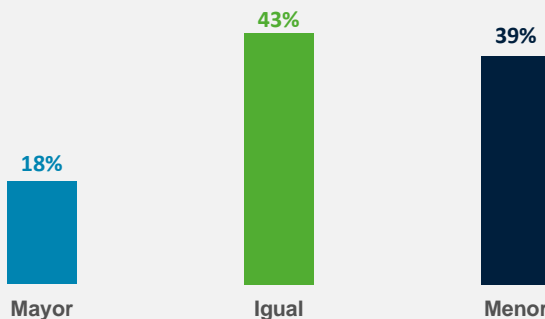
82%

de las empresas han registrado niveles de exportación iguales o menores respecto a similar periodo del año anterior.

18%

señaló que sus ventas al exterior fueron mayores.

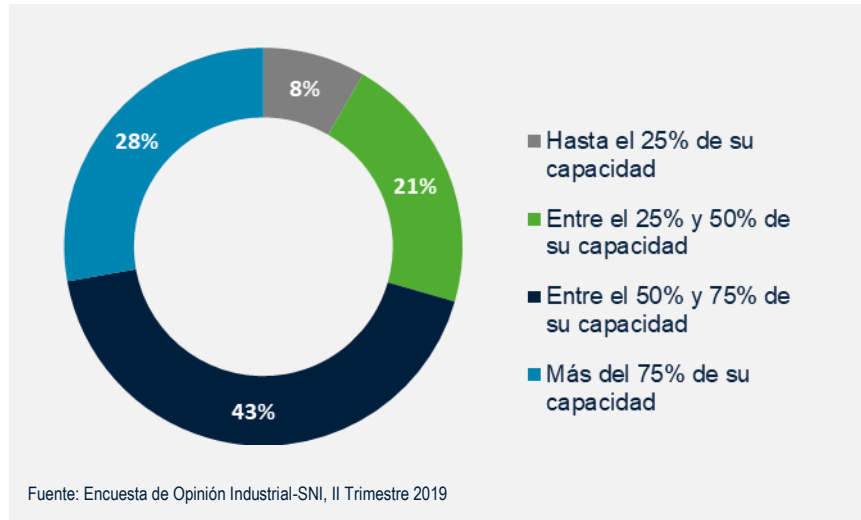
¿Cómo califica el nivel de exportaciones de su empresa en el II Trimestre del 2019? (%)



Fuente: Encuesta de Opinión Industrial-SNI, II Trimestre 2019

Grado de utilización de la capacidad instalada de su Empresa

Respecto al porcentaje de utilización de la capacidad instalada de las empresas, el 43% de los industriales encuestados manifestaron que su empresa produjo entre el 50% y 75% de su volumen máximo de producción en el II Trimestre 2019, el 28% indicó haber trabajado a más del 75% de su capacidad potencial, el 21% señaló haberlo hecho entre el 25% y 50%, y el 8% de los informantes precisó haber utilizado menos del 25% de su capacidad durante el trimestre de análisis.

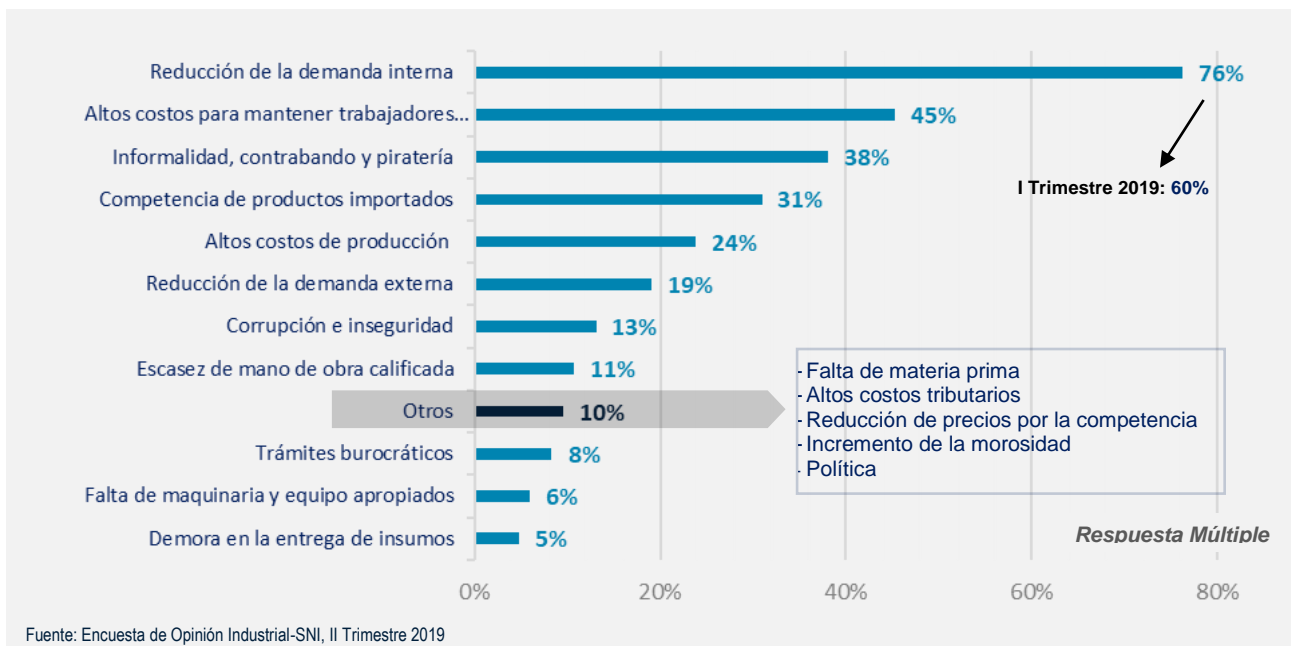


Principales factores que limitaron la producción de su Empresa

47%

de los empresarios informantes manifestaron que su actividad productiva se vio limitada por diversos factores durante el II Trimestre 2019.

% de empresarios que vieron limitada su producción por algún factor	
SI (47%)	NO (53%)



En relación a los empresarios que vieron limitada su producción, la mayor parte de los encuestados consideró a la reducción de la demanda interna como el principal problema, así lo señaló el 76% de los encuestados; el 45% de empresarios lo asoció a los altos costos para mantener trabajadores formales, mientras que el 38% lo relacionó a la informalidad, contrabando y piratería.

Es importante resaltar que la reducción de la demanda interna se consolida por sexto trimestre consecutivo como el principal problema percibido por los empresarios para ampliar su nivel de producción.

EXPECTATIVAS DE CRECIMIENTO PARA EL III TRIMESTRE 2019

Economía general

En relación a las expectativas del empresariado sobre la economía peruana para el III Trimestre 2019, sólo el

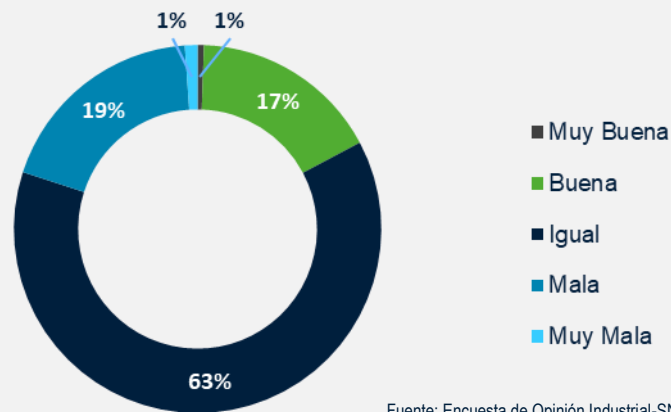
18%

de los encuestados espera un desempeño Bueno o Muy Bueno.

63%

prevé un comportamiento regular de la economía.

¿Cuál es su perspectiva de la economía en general para el III Trimestre del 2019? (%)



Fuente: Encuesta de Opinión Industrial-SNI, II Trimestre 2019

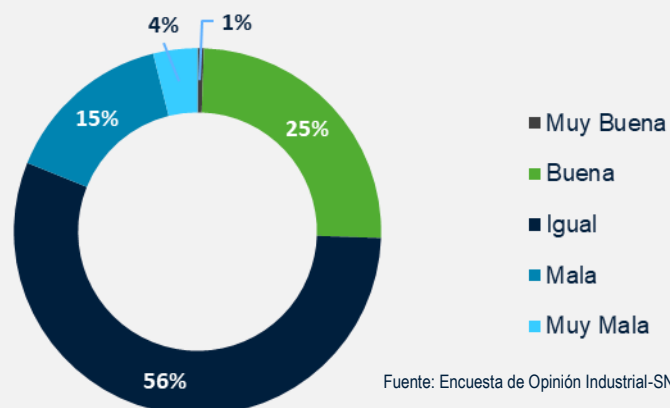
Situación del sector

En cuanto a las expectativas de la situación del sector, también se percibe una reducción en las perspectivas de crecimiento.

26%

de los encuestados prevén una evolución Buena o Muy Buena, mientras que ésta expectativa ascendía a 44% en el trimestre anterior.

¿Cuál es su perspectiva de la situación de su sector para el III Trimestre del 2019? (%)



Fuente: Encuesta de Opinión Industrial-SNI, II Trimestre 2019

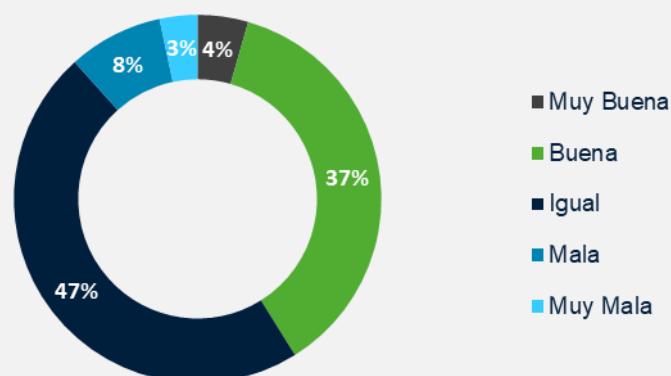
Situación de la empresa

En forma específica a la empresa,

41%

de los encuestados esperan una evolución positiva de su empresa en el III Trimestre 2019, reduciéndose las expectativas de los empresarios respecto al trimestre anterior, donde el 56% esperaba una evolución favorable.

¿Cuál es su perspectiva de la situación de su empresa para el III Trimestre del 2019? (%)



Fuente: Encuesta de Opinión Industrial-SNI, II Trimestre 2019

Requerimiento de personal

- Los resultados respecto al requerimiento de personal para el III Trimestre 2019, dan cuenta que sólo el 28% de los empresarios encuestados tienen previsto contratar mano de obra adicional en el próximo trimestre.
- En relación a los empresarios que tienen previsto contratar más personal, el 51% de ellos indicaron que lo harían por nuevos proyectos de inversión y el 45% debido a un incremento de la demanda.

