

RESULTADOS ENCUESTA DE OPINIÓN INDUSTRIAL, II TRIMESTRE 2018

La Encuesta de Opinión Industrial del II Trimestre 2018 ha sido realizada por la Sociedad Nacional de Industrias a una muestra de 164 empresas de los sectores metalmecánica, caucho y plástico, químicos, textil y confecciones, alimentos y bebidas, agroindustria, papel y productos de papel, calzado, equipo eléctrico, minerales no metálicos, fundición de metales no ferrosos, muebles, vidrio, joyería, industria gráfica, entre otros.

Esta encuesta ha permitido relevar información de la percepción de los empresarios industriales sobre la situación de su empresa durante el II Trimestre 2018 y sus expectativas de la economía en general, del sector industrial y de su empresa para el III Trimestre 2018, cuyos resultados pueden ser de utilidad para una mejor comprensión de la coyuntura industrial y apoyo a la toma de decisiones, tanto pública como privada.

SÍNTESIS DE RESPUESTAS			
RESULTADOS DEL II TRIMESTRE 2018			
Variable	Mayor	Igual	Menor
Nivel de producción	41 %	30 %	29 %
Nivel de ventas	43 %	22 %	35 %
Nivel de inventarios	36 %	36 %	28 %

Fuente: Encuesta de Opinión Industrial-SNI, II Trimestre 2018

En el II Trimestre 2018 el 41% de industriales encuestados manifestaron que su nivel de producción aumentó respecto a similar periodo del año anterior. Este resultado muestra una mejor percepción sobre lo registrado en el I Trimestre del presente año, donde el 32% de encuestados manifestaron que su producción fue mayor.

Asimismo, la percepción de mejora en este trimestre también se registró en las ventas y en los niveles de inventarios de los empresarios encuestados.

EXPECTATIVAS DE CRECIMIENTO PARA EL III TRIMESTRE 2018					
Variable	Muy Buena	Buena	Regular	Mala	Muy Mala
Economía en general	2 %	37 %	50 %	11 %	0 %
Situación de su Sector	2 %	32 %	51 %	14 %	1 %
Situación de su Empresa	4 %	48 %	43 %	5 %	0 %

Fuente: Encuesta de Opinión Industrial-SNI, II Trimestre 2018

De igual forma, las expectativas de crecimiento de los industriales para el III Trimestre 2018 han mejorado. El 39% de empresarios encuestados prevén que la economía en general tendrá una evolución Buena o Muy Buena para el III Trimestre 2018. En el trimestre anterior esta expectativa de crecimiento ascendía al 27%.

Adicionalmente también se muestra una ligera mejora en la percepción del crecimiento del sector industrial al que se dedican los encuestados, el 34% prevé un desempeño favorable para su sector en el III Trimestre 2018. En el segundo trimestre la percepción positiva fue del 28% de los informantes.

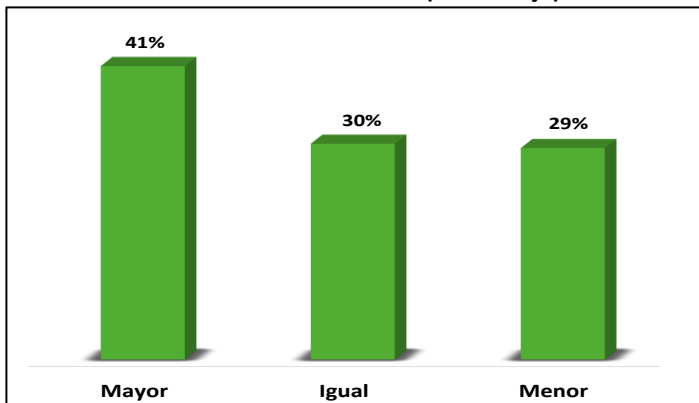
Es importante destacar que los industriales indican que el factor que más limita la producción de su empresa es la **reducción de la demanda interna**. De otro lado, los empresarios manifiestan que la principal política para promover la competitividad y productividad de la economía peruana es **reducir la rigidez laboral**.

RESULTADOS DEL II TRIMESTRE 2018

Nivel de producción

Para el 41% de empresarios informantes, el nivel de producción de sus empresas aumentó respecto a similar periodo del año anterior y el 29% indicó que su producción fue menor.

¿Cómo califica el nivel de producción de su empresa en el II Trimestre del 2018? (Porcentaje)



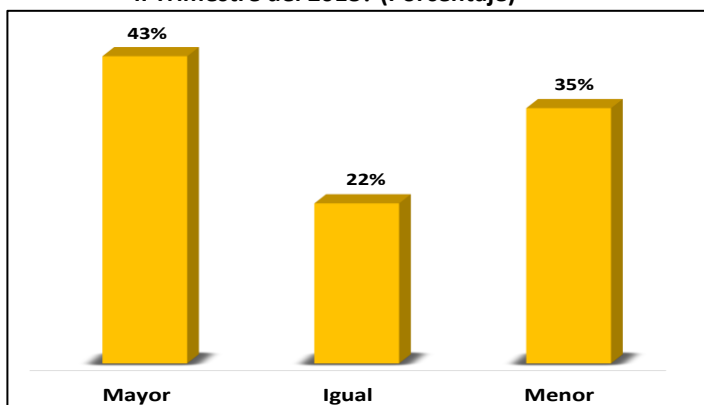
Fuente: Encuesta de Opinión Industrial-SNI, II Trimestre 2018

Nivel de ventas

Se puede observar una opinión similar sobre el crecimiento del nivel de ventas y del nivel de producción de los empresarios encuestados.

El 43% de informantes manifestó que su nivel de ventas fue mayor al registrado en el **II Trimestre de 2017**, mientras que el 35% señaló que éstas se redujeron.

¿Cómo califica el nivel de ventas de su empresa en el II Trimestre del 2018? (Porcentaje)

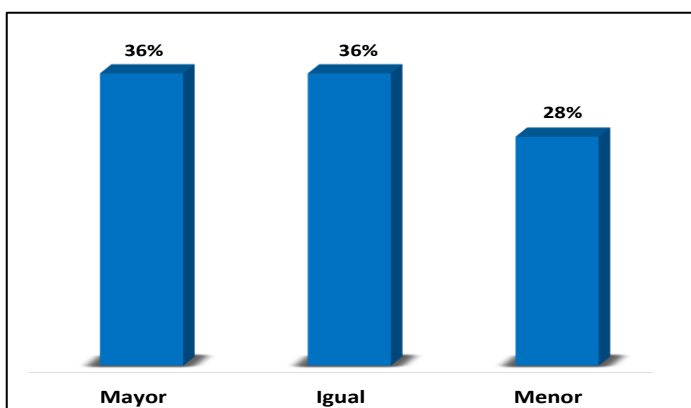


Fuente: Encuesta de Opinión Industrial-SNI, II Trimestre 2018

Nivel de inventarios

El nivel de inventarios de las empresas encuestadas da cuenta prácticamente que las tres cuartas partes de las empresas han registrado inventarios iguales o superiores a la del **II Trimestre 2017** y el 28% señala que sus inventarios han sido menores.

¿Cómo califica el nivel de inventarios de su empresa en el II Trimestre del 2018? (Porcentaje)

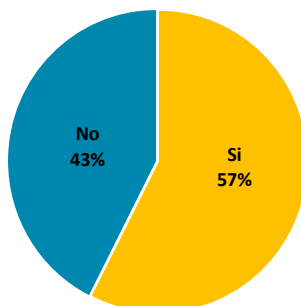


Fuente: Encuesta de Opinión Industrial-SNI, II Trimestre 2018

Principales factores que limitaron la producción de su Empresa

El 57% de los empresarios informantes manifestaron que su actividad productiva fue afectada por diversos factores en el II Trimestre 2018.

% de empresarios que vieron limitada su producción por algún factor



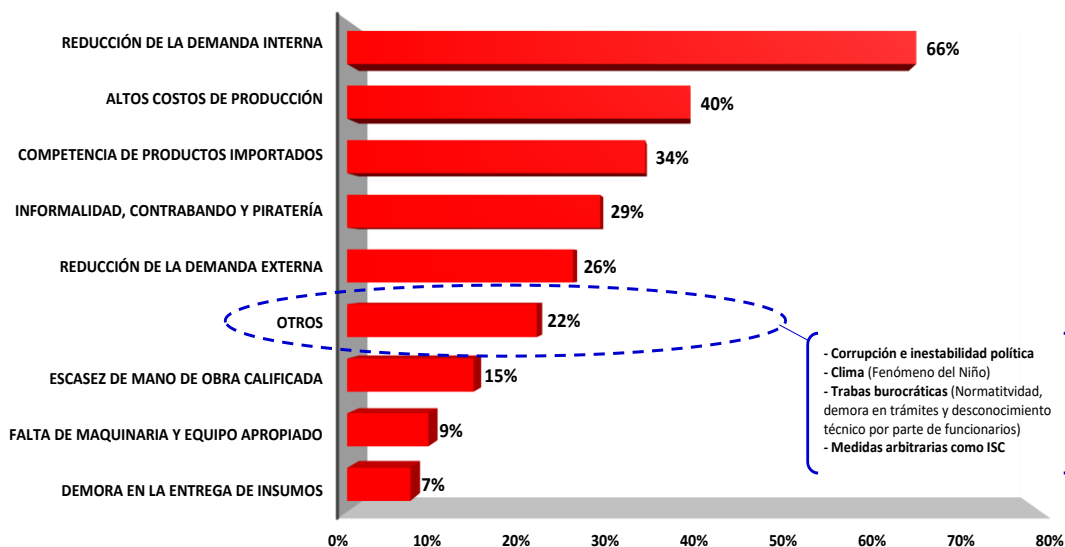
Fuente: Encuesta de Opinión Industrial-SNI, II Trimestre 2018

Respecto a los empresarios que vieron limitada su producción, la gran mayoría de informantes consideró a la reducción de la demanda interna como el principal problema, así lo manifestó el 66% de encuestados; el 40% de empresarios lo asoció a altos costos de producción (servicios públicos, financieros, materia prima, etc.) y el 34% lo relacionó a la competencia de productos importados.

Es importante resaltar que la reducción de la demanda interna se mantiene por segundo trimestre consecutivo como el principal obstáculo percibido por los empresarios para ampliar su nivel de producción.

Cabe mencionar que en este trimestre se observa un mayor impacto de los altos costos de producción en la actividad productiva, constituyéndose como el segundo factor limitante en su nivel de producción.

Factores que limitaron la producción de la empresa (Porcentaje)



- Corrupción e inestabilidad política
- Clima (Fenómeno del Niño)
- Trabas burocráticas (Normatividad, demora en trámites y desconocimiento técnico por parte de funcionarios)
- Medidas arbitrarias como ISC

Respuesta Múltiple

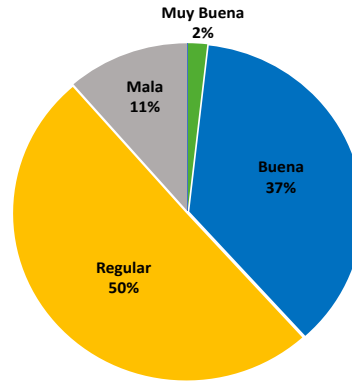
Fuente: Encuesta de Opinión Industrial-SNI, II Trimestre 2018

EXPECTATIVAS DE CRECIMIENTO PARA EL III TRIMESTRE 2018

Economía general

En relación a las expectativas del empresariado sobre la economía en general para el **III Trimestre 2018**, el 39% de los encuestados espera un desempeño Buena o Muy Buena y el 50% prevé un comportamiento regular de la economía.

¿Cuál es su perspectiva de la economía en general para el III Trimestre del 2018? (Porcentaje)



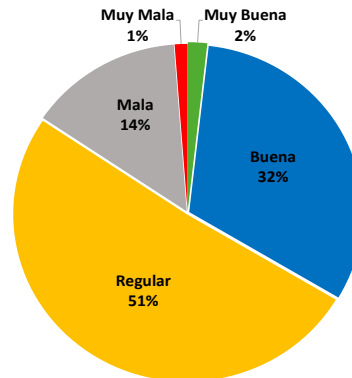
* 0% de los empresarios esperan resultados **Muy Malos** para la economía en el III Trimestre 2018.

Fuente: Encuesta de Opinión Industrial-SNI, II Trimestre 2018

Situación del sector

En cuanto a las expectativas de la situación del sector, se percibe una ligera mejora en la percepción de crecimiento para el **III Trimestre 2018**.

¿Cuál es su perspectiva de la situación de su sector para el III Trimestre del 2018? (Porcentaje)

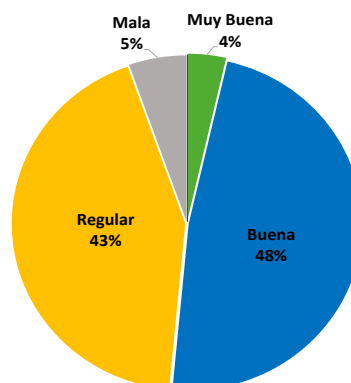


Fuente: Encuesta de Opinión Industrial-SNI, II Trimestre 2018

Situación de la empresa

Respecto a las expectativas de crecimiento de las empresas encuestadas, cinco de cada diez empresarios esperan que su empresa tenga una evolución positiva en el **III Trimestre 2018**.

¿Cuál es su perspectiva de la situación de su empresa para el III Trimestre del 2018? (Porcentaje)



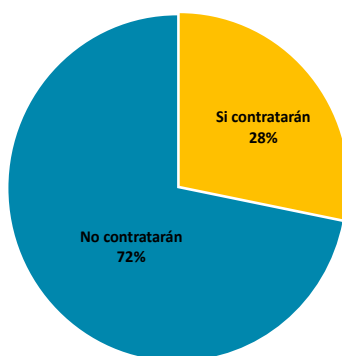
* 0% de los empresarios esperan resultados **Muy Malos** para la economía en el III Trimestre 2018.

Fuente: Encuesta de Opinión Industrial-SNI, II Trimestre 2018

Requerimiento de personal

Los resultados respecto al requerimiento de personal para el **III Trimestre 2018**, dan cuenta que sólo el 28% de las empresas encuestadas tienen previsto contratar mano de obra en el próximo trimestre.

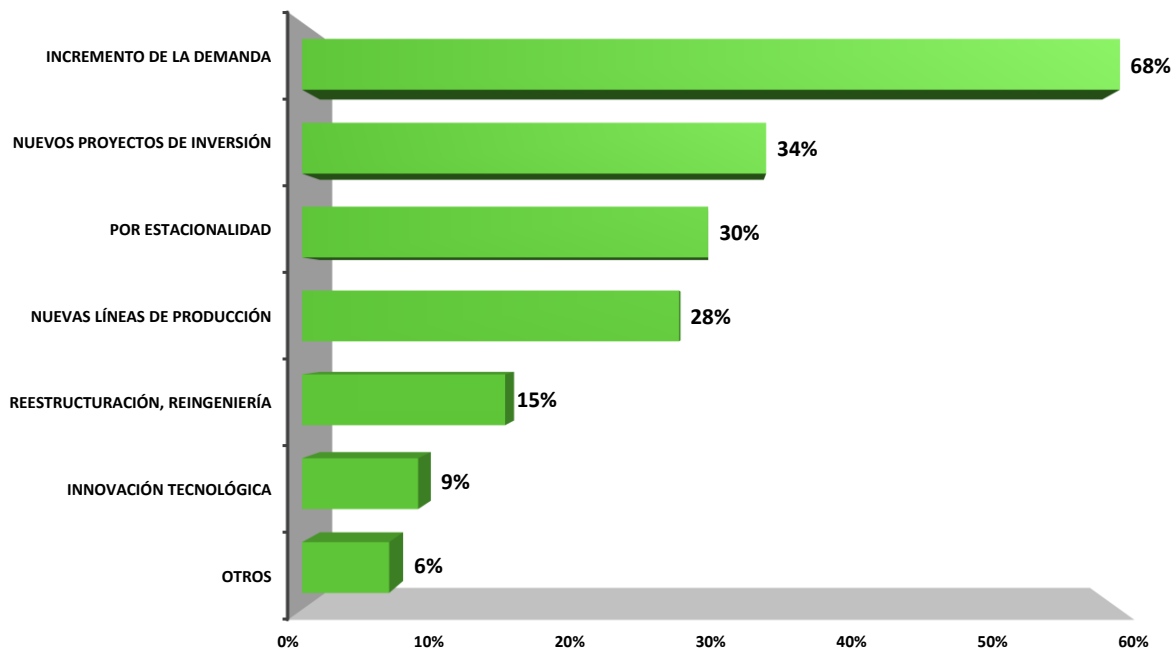
% de empresarios que tienen previsto contratar más personal



Fuente: Encuesta de Opinión Industrial-SNI, II Trimestre 2018

En relación a los empresarios que tienen previsto contratar más personal en el **III Trimestre 2018**, el 68% de ellos indicaron que lo harían por un incremento de la demanda y un 34% debido a nuevos proyectos de inversión.

Causas para contratar más personal en el III Trimestre 2018 (Porcentaje)



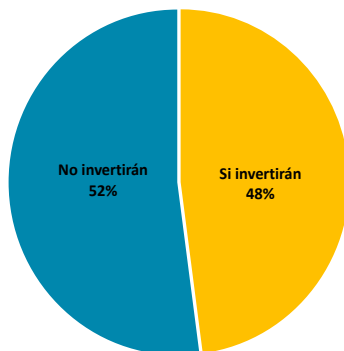
Respuesta Múltiple

Fuente: Encuesta de Opinión Industrial-SNI, II Trimestre 2018

Inversiones previstas

En lo que respecta a las expectativas del empresariado de invertir en el **III Trimestre 2018**, los resultados muestran que el **48%** de industriales planea invertir el próximo trimestre.

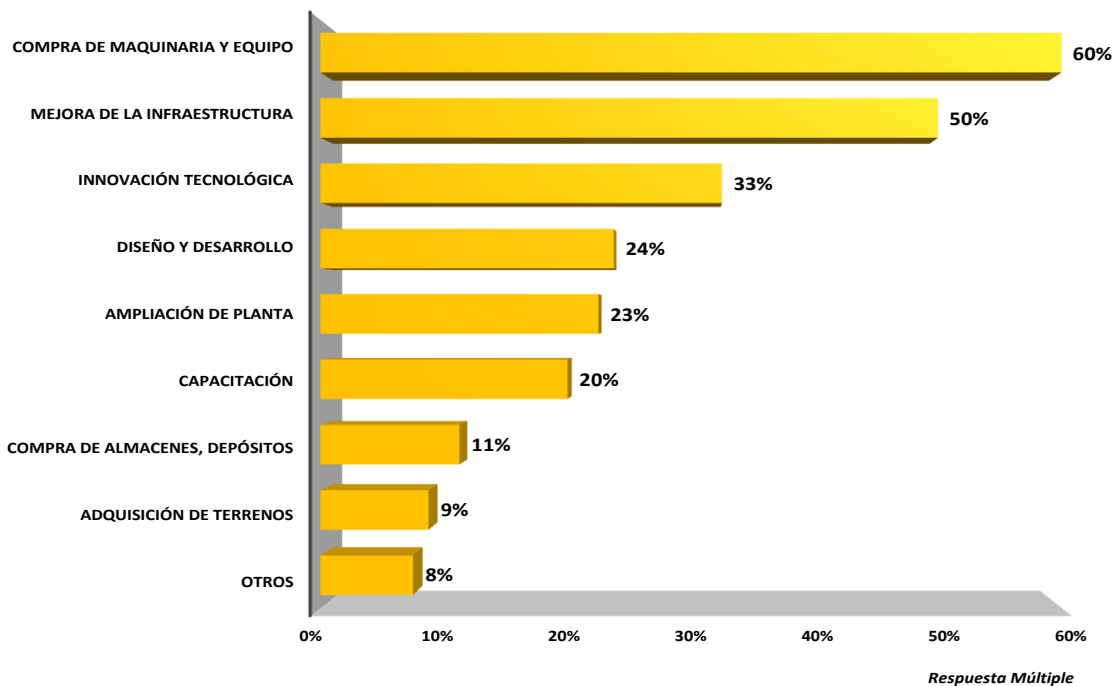
% de Encuestados que tienen previsto invertir



Fuente: Encuesta de Opinión Industrial-SNI, II Trimestre 2018

De los empresarios que prevén realizar inversiones en el **III Trimestre 2018**, el **60%** tiene previsto destinar recursos a la compra de maquinaria y equipo, el **50%** planea invertir en mejorar la infraestructura de sus empresas, el **33%** invertirá en innovación y tecnología, entre otros.

Causas para realizar inversiones en el III Trimestre 2018 (Porcentaje)



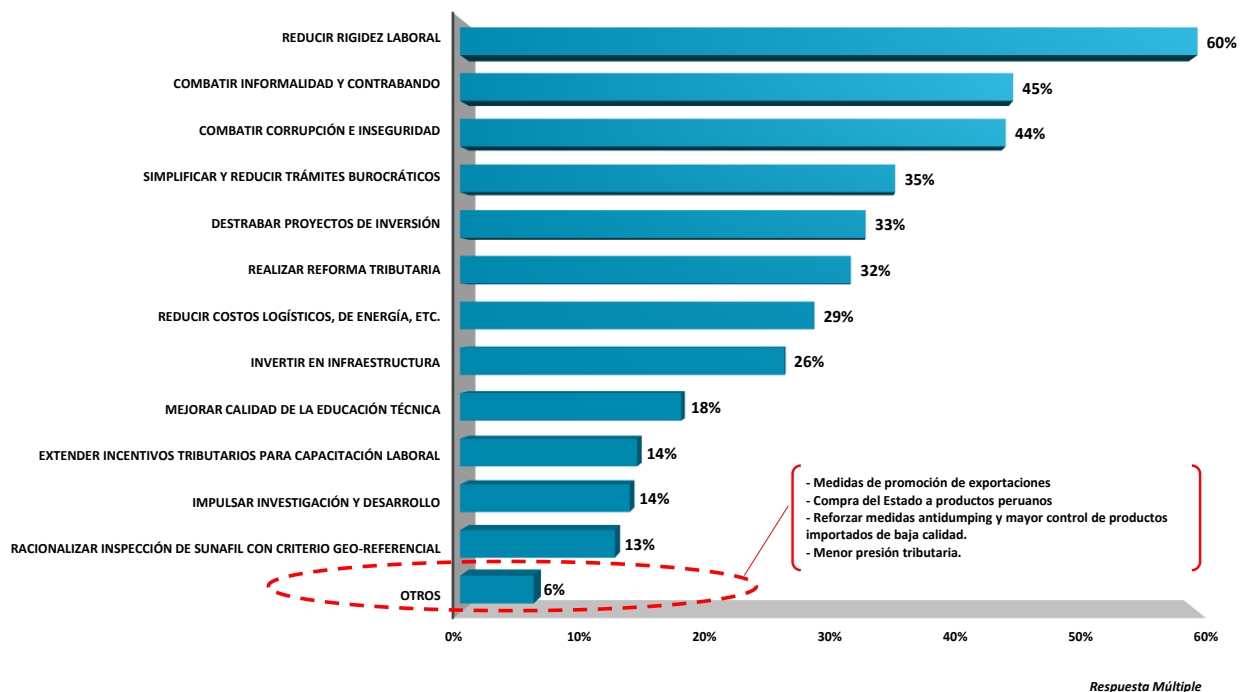
Fuente: Encuesta de Opinión Industrial-SNI, II Trimestre 2018

Factores para promover la competitividad y productividad

El 60% de empresarios encuestados manifiestan que la principal medida que debe promover el gobierno para elevar la competitividad y productividad es reducir la rigidez laboral existente en el país. Este factor se consolida por segundo trimestre consecutivo como la principal política pública que requiere implementar el Estado para promover la competitividad.

Por otra parte, el 45% de los informantes coinciden que es necesario combatir la informalidad y contrabando para impulsar la competitividad. El tercer factor más importante es reducir la corrupción y la inseguridad, entre otros.

**Principales factores para promover la competitividad y productividad
(Distribución porcentual)**



Fuente: Encuesta de Opinión Industrial-SNI, II Trimestre 2018