

## RESULTADOS ENCUESTA DE OPINIÓN INDUSTRIAL, I TRIMESTRE 2018

*La Encuesta de Opinión Industrial del I Trimestre 2018 llevada a cabo por la Sociedad Nacional de Industrias, se ha realizado en base a una muestra de empresas de los sectores alimentos y bebidas, calzado, equipo eléctrico, minerales no metálicos, metales y sus derivados, metalmecánica, muebles, papel y productos de papel, caucho y plástico, químicos, textil y confecciones, entre otros.*

*Esta encuesta ha permitido relevar información respecto a la percepción de los empresarios industriales sobre la situación de su empresa durante el I Trimestre 2018 y sus expectativas para el siguiente, la misma que servirá como aporte para una mejor comprensión de la coyuntura industrial y apoyo a la toma de decisiones, tanto pública como privada.*

<b>SÍNTESIS DE RESPUESTAS</b>					
<b>RESULTADOS DEL I TRIMESTRE 2018</b>					
	<b>Mayor</b>	<b>Igual</b>	<b>Menor</b>		
Nivel de producción	32 %	35 %	33 %		
Nivel de ventas	31 %	37 %	32 %		
Nivel de inventarios	19 %	45 %	36 %		
Órdenes de compra	24 %	39 %	37 %		
Porcentaje de empresarios que vieron <b>limitada su nivel de producción</b>	Si (42,7%)		No (57,3%)		
<b>EXPECTATIVAS DE CRECIMIENTO PARA EL II TRIMESTRE 2018</b>					
	<b>Muy Buena</b>	<b>Buena</b>	<b>Regular</b>	<b>Mala</b>	<b>Muy Mala</b>
Economía en general	1,3 %	25,3 %	58,7 %	14,7 %	0 %
Situación de su Sector	2,7 %	25,3 %	57,3 %	13,3 %	1,3 %
Situación de su Empresa	5,3 %	49,3 %	34,7 %	9,3 %	1,3 %
Porcentaje de empresarios que tienen <b>previsto contratar más personal</b>	Si (33,3%)		No (66,7%)		
Porcentaje de empresarios que tienen <b>previsto realizar inversiones</b>	Si (52,0%)		No (48,0%)		

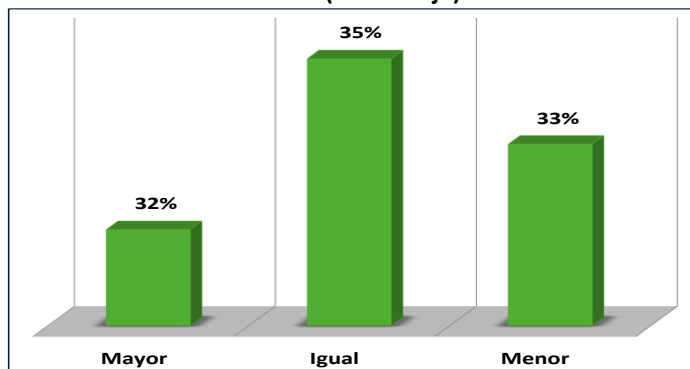
Fuente: Encuesta de Opinión Industrial-SNI, I Trimestre 2018

### RESULTADOS DEL I TRIMESTRE 2018

#### **Nivel de producción**

*Los resultados respecto al nivel de producción de las empresas encuestadas, da cuenta que las dos terceras partes de las empresas han registrado una producción igual o menor a la del I Trimestre 2017 y sólo el 32% señala que su producción ha sido mayor.*

#### **¿Cómo califica el nivel de producción de su empresa en el I Trimestre del 2018? (Porcentaje)**



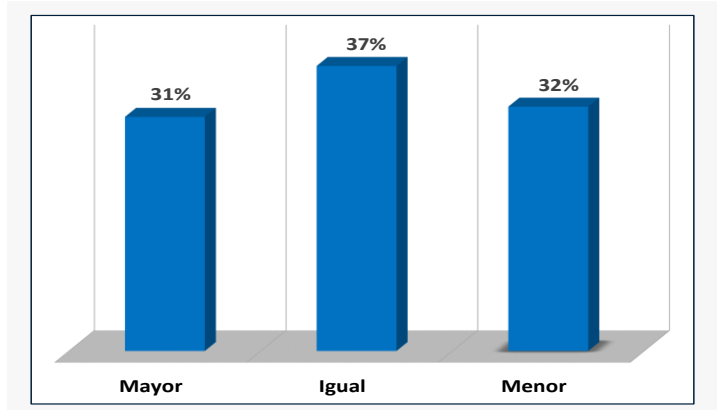
Fuente: Encuesta de Opinión Industrial-SNI, I Trimestre 2018

## Nivel de ventas

El nivel de ventas de las empresas encuestadas tuvo similar comportamiento al nivel de producción.

El 32% de empresarios, indica que su nivel de ventas fue menor que el registrado en el mismo periodo del año 2017, el 37% señaló que sus ventas se mantuvieron iguales, y el 31% indicó que su nivel de ventas fue mayor.

## ¿Cómo califica el nivel de ventas de su empresa en el I Trimestre del 2018? (Porcentaje)

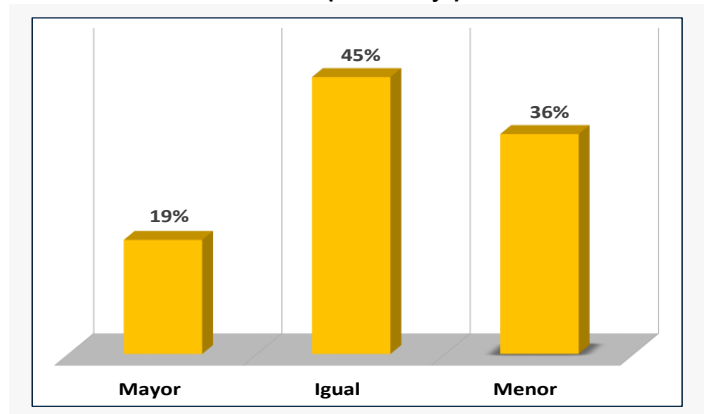


Fuente: Encuesta de Opinión Industrial-SNI, I Trimestre 2018

## Nivel de inventarios

Para el 45% de empresarios consultados, su empresa ha registrado similares niveles de inventario durante el I Trimestre 2018 en comparación a similar periodo del año 2017. En tanto, el 36% de empresarios manifestó que su nivel de inventarios fue menor, y el 19% indicó que su nivel fue mayor.

## ¿Cómo califica el nivel de inventarios de su empresa en el I Trimestre del 2018? (Porcentaje)

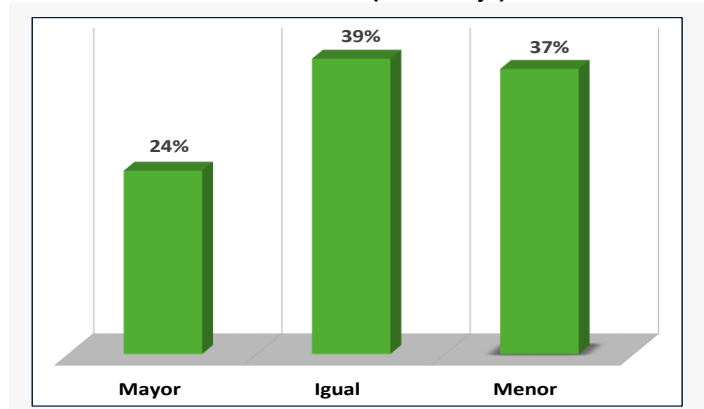


Fuente: Encuesta de Opinión Industrial-SNI, I Trimestre 2018

## Órdenes de compra

Para el 39% de empresarios consultados, el nivel de órdenes de compra de su empresa se mantuvo en nivel similar al registrado en el I Trimestre 2017 y el 37% indicó que este nivel fue menor.

## ¿Cómo califica el nivel de órdenes de compra de su empresa en el I Trimestre del 2018? (Porcentaje)

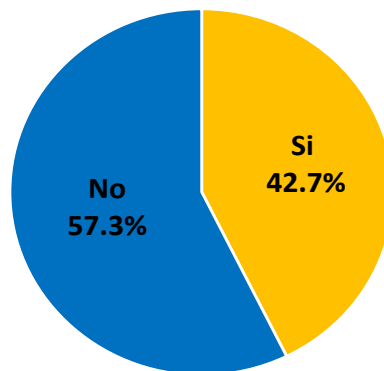


Fuente: Encuesta de Opinión Industrial-SNI, I Trimestre 2018

**Principales factores que limitaron la producción de su Empresa**

El 42,7% de las empresas informantes a la encuesta han manifestado que la producción de sus empresas en el I Trimestre 2018 se ha visto afectada por diversos factores.

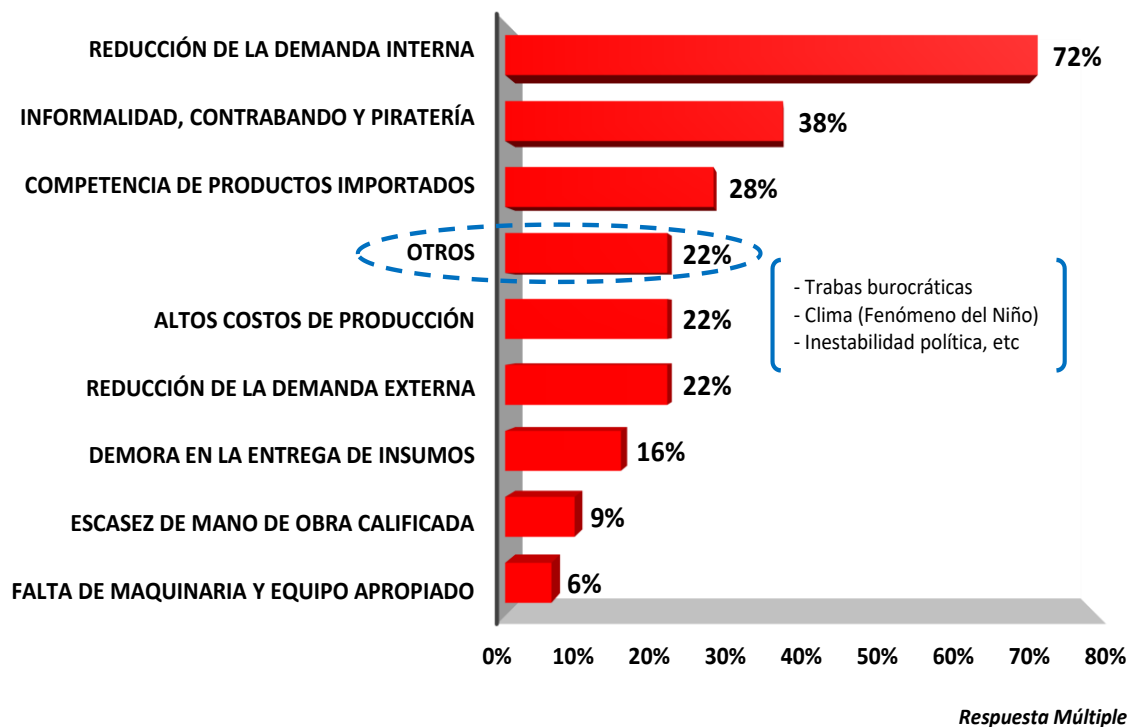
**% de empresarios que vieron limitada su producción por algún factor**



Fuente: Encuesta de Opinión Industrial-SNI, I Trimestre 2018

En relación a los empresarios que tuvieron limitaciones en su producción, la gran mayoría tuvo problemas debido a la reducción de la demanda interna, así lo manifiestan el 72% de encuestados; el 38% de empresarios indicó que el factor limitante estuvo relacionada a la informalidad, contrabando y piratería, y el 28% de los informantes lo relacionó a la competencia de productos importados.

**Factores que limitaron la producción de la empresa (Porcentaje)**



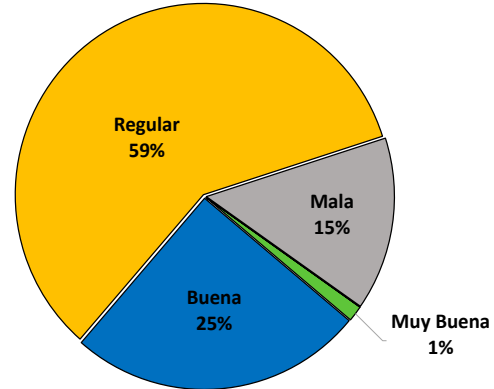
Fuente: Encuesta de Opinión Industrial-SNI, I Trimestre 2018

**EXPECTATIVAS DE CRECIMIENTO PARA EL II TRIMESTRE 2018**

**Economía general**

En cuanto a las expectativas del empresariado en relación a la economía en general para el **II Trimestre 2018**, se percibe cierto escepticismo por parte de los empresarios, donde seis de cada diez manifestaron que la economía en general iba a tener una evolución regular.

¿Cuál es su perspectiva de la economía en general para el II Trimestre del 2018? (Porcentaje)



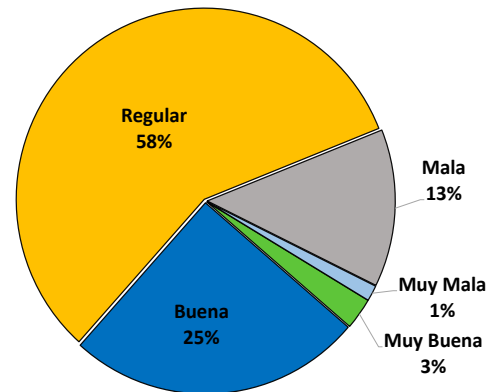
\* 0% de los empresarios esperan resultados **Muy Malos** para la economía en el II Trimestre 2018.

Fuente: Encuesta de Opinión Industrial-SNI, I Trimestre 2018

**Situación del sector**

En lo que respecta a las expectativas de la situación del sector, los resultados presentaron similar situación en relación a la economía en general. El 58% de empresarios afirmaron que prevén que la situación de su sector tendrá una evolución regular para el **II Trimestre 2018**.

¿Cuál es su perspectiva de la situación de su sector para el II Trimestre del 2018? (Porcentaje)

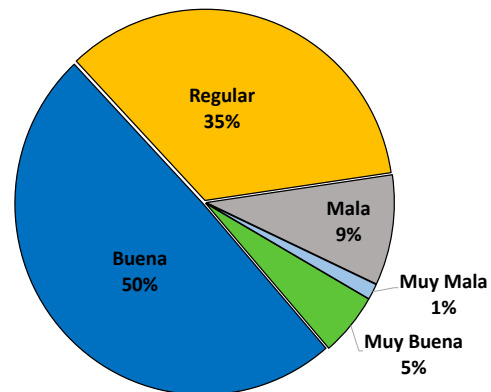


Fuente: Encuesta de Opinión Industrial-SNI, I Trimestre 2018

**Situación de la empresa**

En forma específica a la empresa, los informantes tienen expectativas de crecimiento de sus empresas, así lo afirma el 55% de los encuestados que esperan un desempeño Buena y Muy Buena.

¿Cuál es su perspectiva de la situación de su empresa para el II Trimestre del 2018? (Porcentaje)

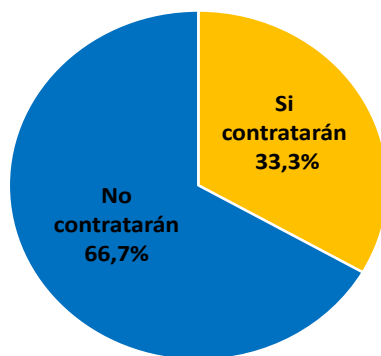


Fuente: Encuesta de Opinión Industrial-SNI, I Trimestre 2018

**Requerimiento de personal**

La disminución de la actividad productiva en el sector industrial viene impactando en la contratación de personal, esto se relaciona con el 66% de encuestados que anticiparon que no contratarán más personal en el **II Trimestre 2018**.

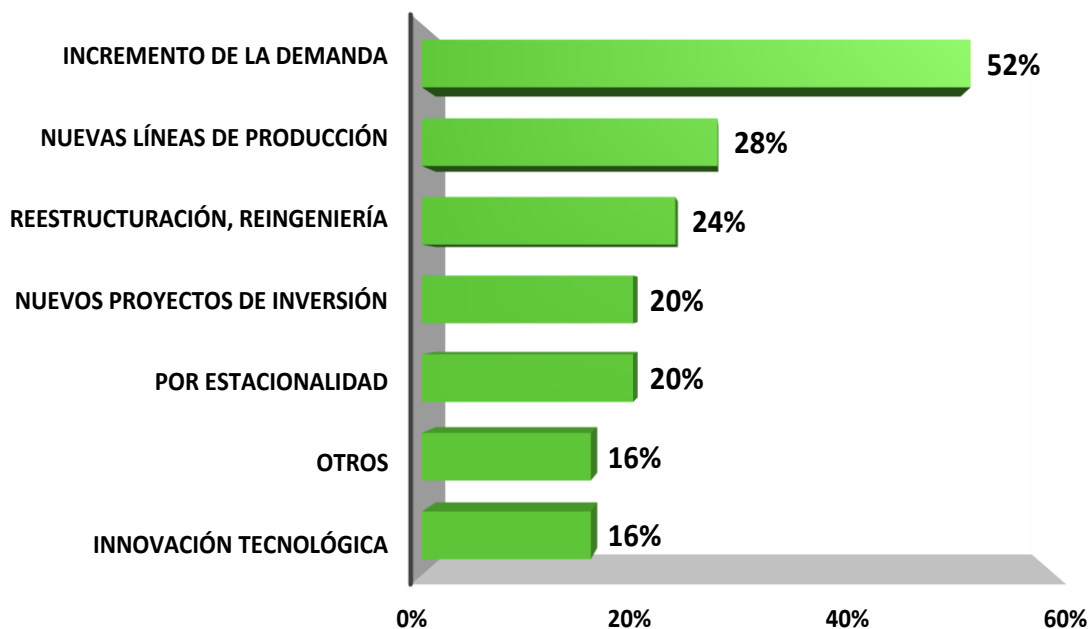
**% de empresarios que tienen previsto contratar más personal**



Fuente: Encuesta de Opinión Industrial-SNI, I Trimestre 2018

Del grupo de empresarios que tiene previsto contratar más personal, el 52% manifestaron que lo harían por un incremento de su demanda, y un 28% requeriría personal por nuevas líneas de producción.

**Causas para contratar más personal en el II Trimestre 2018 (Porcentaje)**



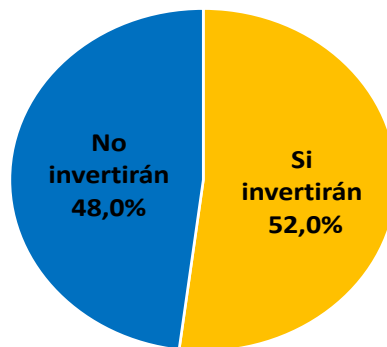
Respuesta Múltiple

Fuente: Encuesta de Opinión Industrial-SNI, I Trimestre 2018

**Inversiones previstas**

Las expectativas de los empresarios informantes en relación a la inversión no son las mejores. El 48% de empresarios estiman que no realizarán inversiones en el **II Trimestre 2018**.

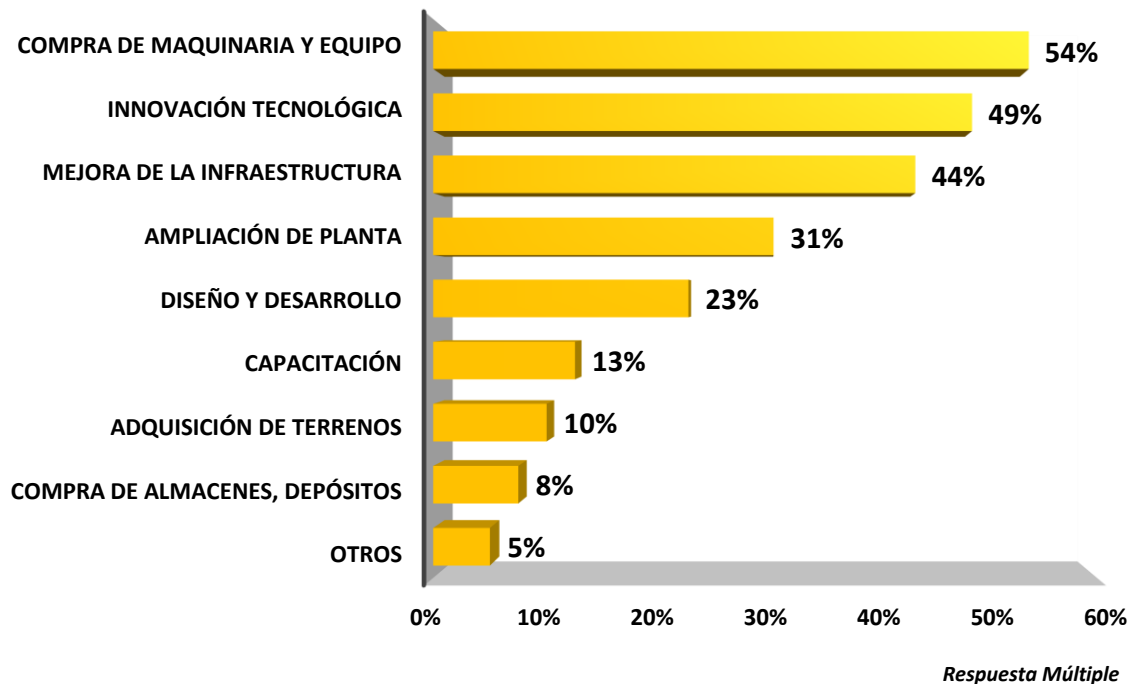
**% de Encuestados que tienen previsto invertir**



Fuente: Encuesta de Opinión Industrial-SNI, I Trimestre 2018

Dentro de las empresas que prevén realizar inversiones, el 54% efectuará inversiones en compra de Maquinaria y Equipo, 49% invertirá en innovación tecnológica, el 44% destinará recursos a Mejora de la Infraestructura, entre otros.

**Causas para realizar inversiones en el II Trimestre 2018 (Porcentaje)**



Fuente: Encuesta de Opinión Industrial-SNI, I Trimestre 2018

## Factores para promover la competitividad y productividad

El 53% de encuestados indican que la principal medida para elevar la competitividad y productividad es reducir la rigidez laboral existente en el país.

Asimismo, se destaca que el 51% de los informantes coinciden que es necesario combatir la informalidad y contrabando para promover la competitividad. El tercer factor más importante es combatir la corrupción y la inseguridad ciudadana, entre otros.

**Principales factores para promover la competitividad y productividad  
(Distribución porcentual)**

