

RESULTADOS ENCUESTA DE OPINIÓN INDUSTRIAL, III TRIMESTRE 2018

La Encuesta de Opinión Industrial del III Trimestre 2018 ha sido realizada por la Sociedad Nacional de Industrias a una muestra representativa de empresas de los sectores metalmecánica, plásticos, alimentos y bebidas, metales comunes, textil y confecciones, sustancias y productos químicos, minerales no metálicos, actividades de impresión, farmacéutico, papel y cartón, equipo eléctrico, agroindustria, entre otros.

Esta encuesta ha permitido relevar información de la percepción de los empresarios industriales sobre la situación de su empresa durante el III Trimestre 2018 y sus expectativas del contexto internacional, la economía en general, del sector industrial y de su empresa para el IV Trimestre 2018, cuyos resultados pueden ser de utilidad para una mejor comprensión de la coyuntura industrial y apoyo a la toma de decisiones, tanto pública como privada.

SÍNTESIS DE RESPUESTAS			
RESULTADOS DEL III TRIMESTRE 2018			
Variable	Mayor	Igual	Menor
Nivel de producción	42 %	31 %	27 %
Nivel de ventas locales	37 %	27 %	36 %
Nivel de exportaciones	35 %	39 %	26 %

Fuente: Encuesta de Opinión Industrial-SNI, III Trimestre 2018

En el III Trimestre 2018 el 42% de industriales encuestados manifestaron que su nivel de producción aumentó respecto a similar periodo del año anterior. Este resultado es similar a la percepción registrada en el II Trimestre del presente año, donde el 41% de encuestados manifestaron que su producción fue mayor.

EXPECTATIVAS DE CRECIMIENTO PARA EL IV TRIMESTRE 2018					
Variable	Muy Buena	Buena	Regular	Mala	Muy Mala
Economía en general	2 %	30 %	58 %	8 %	2 %
Situación de su sector	4 %	28 %	51 %	15 %	2 %
Situación de su empresa	5 %	53 %	35 %	6 %	1 %
Contexto Internacional	1 %	37 %	51 %	10 %	1%

Fuente: Encuesta de Opinión Industrial-SNI, III Trimestre 2018

De otro lado, las expectativas de crecimiento de los industriales en cuanto a la economía en general y la situación de su sector para el IV Trimestre 2018 han presentado un leve descenso respecto al trimestre anterior, mientras que las perspectivas para la situación de su empresa han mejorado. El 32% de empresarios encuestados prevén que la economía en general tendrá una evolución Buena o Muy Buena para el IV Trimestre 2018. En el trimestre anterior esta expectativa de crecimiento ascendía al 39%.

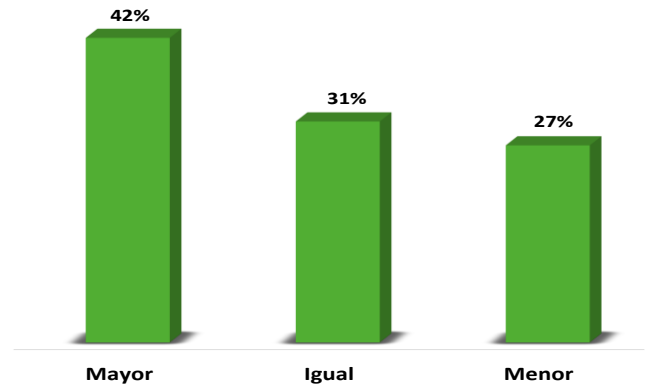
Es importante resaltar que por tercer trimestre consecutivo, los industriales indican que el factor más limitante para la producción de su empresa es la **reducción de la demanda interna**. Asimismo, **la rigidez laboral, la informalidad y el contrabando, y la corrupción e inseguridad** permanecen como los principales factores que el Estado debe solucionar para promover la competitividad y productividad.

RESULTADOS DEL III TRIMESTRE 2018

Nivel de producción

Los resultados respecto al nivel de producción de las empresas encuestadas, da cuenta que las tres cuartas partes de las empresas han registrado una producción mayor o igual a la del III Trimestre 2017 y sólo el 27% señala que su producción ha sido menor.

¿Cómo califica el nivel de producción de su empresa en el III Trimestre del 2018? (Porcentaje)

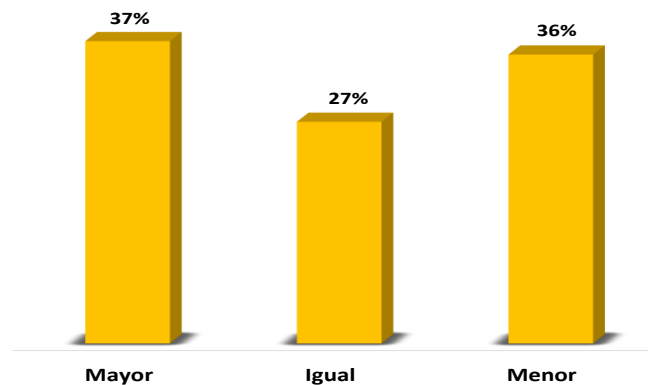


Fuente: Encuesta de Opinión Industrial-SNI, III Trimestre 2018

Nivel de ventas locales

Para el 37% de empresarios consultados, su empresa ha registrado niveles mayores de ventas locales durante el III Trimestre 2018 en comparación a similar periodo del año 2017. En tanto, el 36% de encuestados manifestó que su nivel de ventas locales fueron menores.

¿Cómo califica el nivel de ventas locales de su empresa en el III Trimestre del 2018? (Porcentaje)

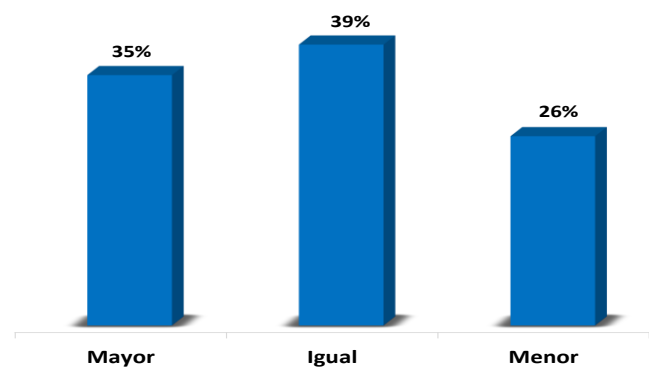


Fuente: Encuesta de Opinión Industrial-SNI, III Trimestre 2018

Nivel de exportaciones

Para el 39% de empresarios informantes, el nivel de exportaciones de su empresa se mantuvo en nivel similar al registrado en el III Trimestre 2017 y el 35% señaló que este nivel fue mayor.

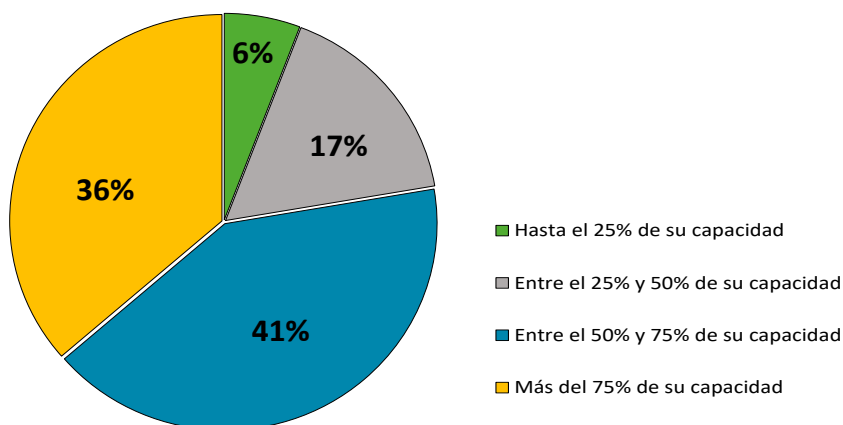
¿Cómo califica el nivel de exportaciones de su empresa en el III Trimestre del 2018? (Porcentaje)



Fuente: Encuesta de Opinión Industrial-SNI, III Trimestre 2018

Grado de utilización de la capacidad instalada de su Empresa

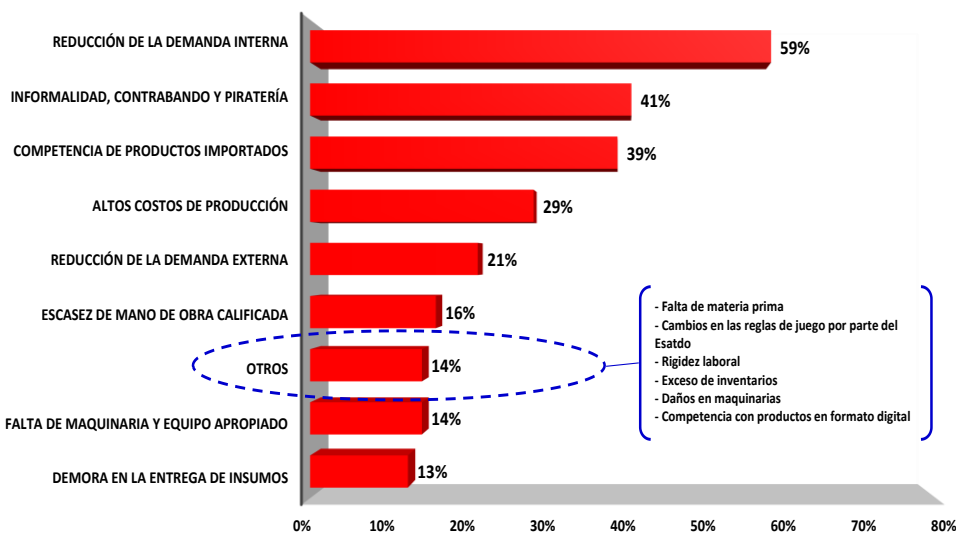
Respecto al porcentaje de utilización de la capacidad instalada de las empresas, el 41% de los industriales encuestados manifestaron que su empresa produjo en torno al 50% y 75% de su volumen máximo de producción en el **III Trimestre 2018**, el 36% indicó haber trabajado a más del 75% de la capacidad potencial de sus empresas, el 17% señaló haberlo hecho entre el 25% y 50%, y el 6% de los informantes precisó haber utilizado menos del 25% de su capacidad en el trimestre de análisis.



Principales factores que limitaron la producción de su Empresa

Para el 48% de los empresarios informantes su actividad productiva fue afectada por diversos factores durante el **III Trimestre 2018**.

% DE EMPRESARIOS QUE VIERON LIMITADA SU PRODUCCIÓN POR ALGÚN FACTOR	
SI (48,3%)	NO (51,7%)



Fuente: Encuesta de Opinión Industrial-SNI, II Trimestre 2018

Respuesta Múltiple

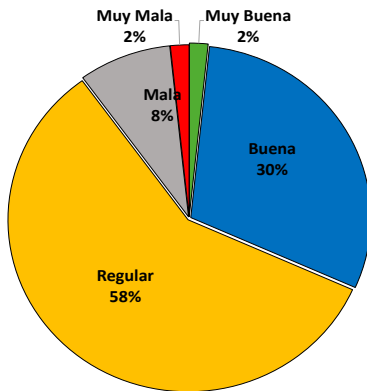
En relación a los empresarios que vieron limitada su producción, la mayor parte de los encuestados consideró a la reducción de la demanda interna como el principal problema, así lo señaló el 59% de encuestados; el 41% de empresarios lo asoció a la informalidad, contrabando y piratería, mientras que el 39% lo relacionó a la competencia de productos importados.

Cabe resaltar la permanencia de la reducción de la demanda interna por tercer trimestre consecutivo como el principal obstáculo percibido por los empresarios para ampliar su nivel de producción.

EXPECTATIVAS DE CRECIMIENTO PARA EL IV TRIMESTRE 2018

Situación de la economía en general

¿Cuál es su perspectiva de la economía en general para el IV Trimestre del 2018? (Porcentaje)

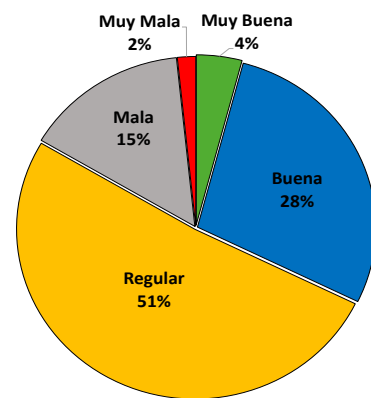


Fuente: Encuesta de Opinión Industrial-SNI, III Trimestre 2018

En cuanto a las expectativas de la situación de la economía en general para el **IV Trimestre 2018**, el 58% de los informantes espera un comportamiento regular.

Situación del sector

¿Cuál es su perspectiva de la situación del sector para el IV Trimestre del 2018? (Porcentaje)

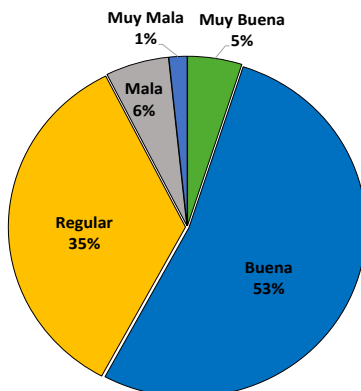


Fuente: Encuesta de Opinión Industrial-SNI, III Trimestre 2018

En lo que respecta a las expectativas de la situación del sector, el 51% de los encuestados prevén que la situación de su sector tendrá una evolución regular para el **IV Trimestre 2018** y el 28% espera que sea Buena.

Situación de la empresa

¿Cuál es su perspectiva de la situación de su empresa para el IV Trimestre del 2018? (Porcentaje)

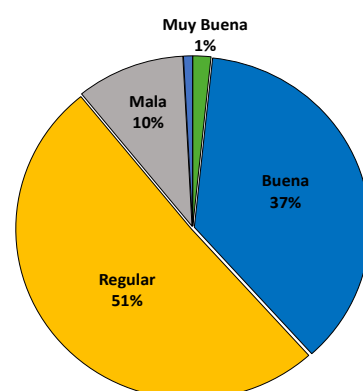


Fuente: Encuesta de Opinión Industrial-SNI, III Trimestre 2018

En forma específica a la empresa, los informantes tienen expectativas de crecimiento, seis de cada diez empresarios esperan que su empresa tenga una evolución positiva en el **IV Trimestre 2018**.

Contexto Internacional

¿Cuál es su perspectiva del contexto internacional para el IV Trimestre del 2018? (Porcentaje)



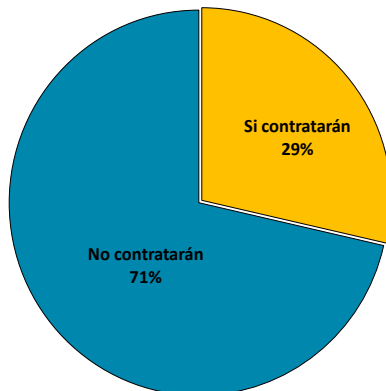
Fuente: Encuesta de Opinión Industrial-SNI, III Trimestre 2018

En relación a las expectativas del empresariado sobre el contexto internacional para el **IV Trimestre 2018**, el 38% de los encuestados espera un desempeño Bueno o Muy Bueno y el 51% prevé un comportamiento regular de la economía.

Requerimiento de personal

Respecto al requerimiento de personal, se puede observar que el 29% de los empresarios encuestados prevén contratar más personal para el **IV Trimestre 2018**.

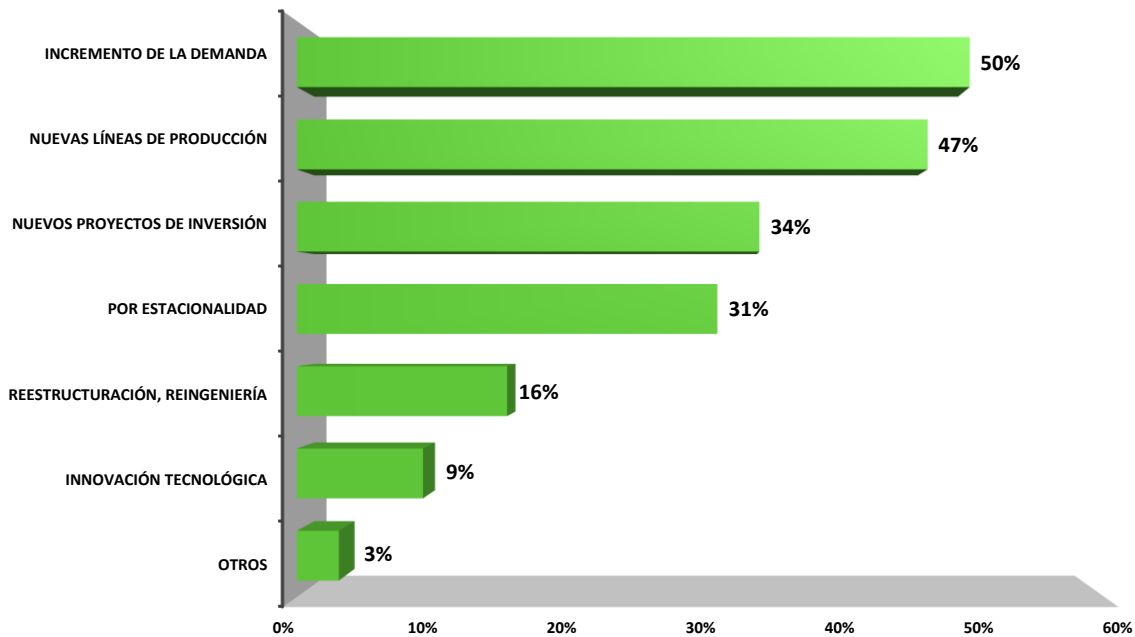
% de empresarios que tienen previsto contratar más personal



Fuente: Encuesta de Opinión Industrial-SNI, III Trimestre 2018

En relación a los empresarios que tienen previsto contratar más personal en el **IV Trimestre 2018**, el 50% de ellos indicaron que lo harían por un incremento de la demanda y el 47% debido a nuevas líneas de producción.

Causas para contratar más personal en el IV Trimestre 2018 (Porcentaje)



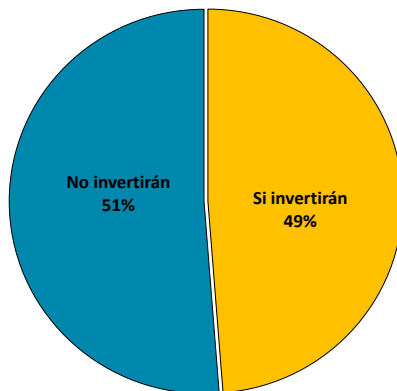
Respuesta Múltiple

Fuente: Encuesta de Opinión Industrial-SNI, III Trimestre 2018

Inversiones previstas

Se puede observar un comportamiento similar sobre las expectativas del empresariado de invertir en el **IV Trimestre 2018** en las últimas tres encuestas. El 49% de los empresarios industriales planea invertir el próximo trimestre.

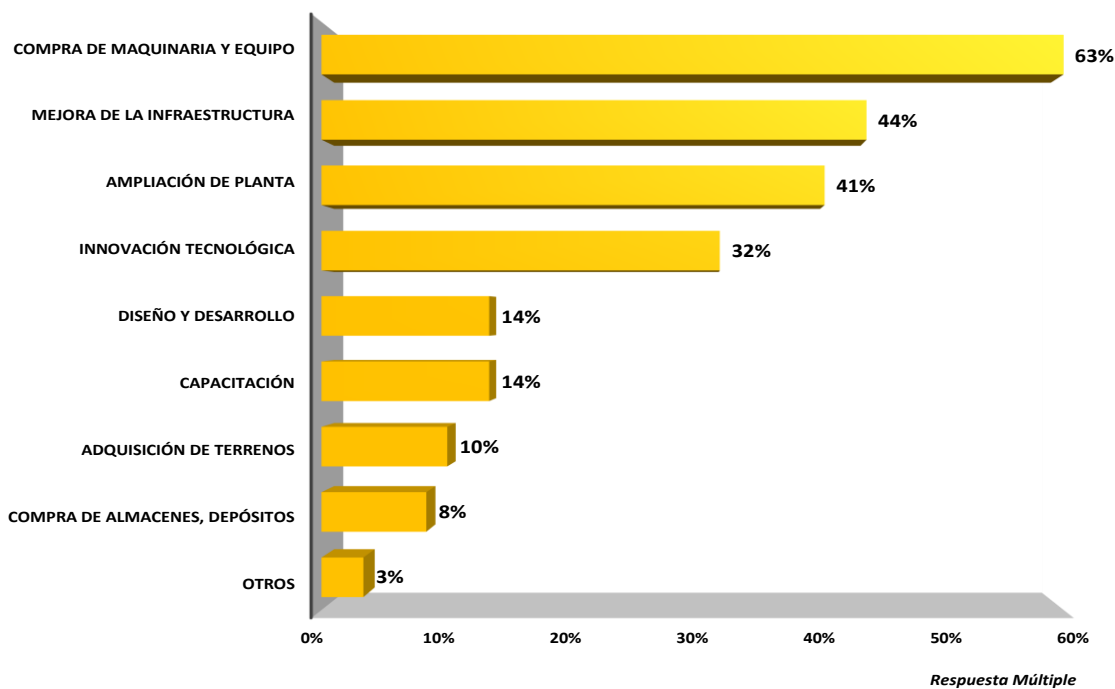
% de Encuestados que tienen previsto invertir



Fuente: Encuesta de Opinión Industrial-SNI, III Trimestre 2018

De los empresarios que prevén realizar inversiones en el **IV Trimestre 2018**, el 63% tiene previsto destinar recursos a la compra de maquinaria y equipo, el 44% planea invertir en mejorar la infraestructura de sus empresas y el 41% invertirá en ampliación de planta, entre otros.

Causas para realizar inversiones en el IV Trimestre 2018 (Porcentaje)



Fuente: Encuesta de Opinión Industrial-SNI, III Trimestre 2018

Factores para promover la competitividad y productividad

El 54% de empresarios encuestados manifiestan que la principal medida que debe promover el gobierno para elevar la competitividad y productividad es reducir la rigidez laboral existente en el país. Es importante resaltar que este factor se consolida por tercer trimestre consecutivo como la principal política pública que requiere implementar el Estado para promover la competitividad.

Por otra parte, el 50% de los informantes coinciden que es necesario combatir la corrupción e inseguridad para impulsar la competitividad. El tercer factor más importante es reducir la informalidad y el contrabando, entre otros.

**Principales factores para promover la competitividad y productividad
(Distribución porcentual)**

