

RESULTADOS ENCUESTA DE OPINIÓN INDUSTRIAL, I TRIMESTRE 2019

La Encuesta de Opinión Industrial del I Trimestre 2019 ha sido realizada por la Sociedad Nacional de Industrias a una muestra representativa de empresas de los sectores metalmeccánica, plásticos, alimentos, sustancias y productos químicos, confecciones, bebidas, papel y productos de papel, textiles, impresión, fundición de metales, equipo eléctrico, productos de caucho, minerales no metálicos, calzado, entre otros.

Esta encuesta ha permitido relevar información de la percepción de los empresarios industriales sobre la situación de su empresa durante el I Trimestre 2019 y sus expectativas de la economía peruana, del sector industrial y de su empresa para los próximos tres meses, cuyos resultados pueden ser de utilidad para una mejor comprensión de la coyuntura industrial y apoyo a la toma de decisiones, tanto pública como privada.

SÍNTESIS DE RESPUESTAS			
RESULTADOS DEL I TRIMESTRE 2019			
Variable	Mayor	Igual	Menor
Nivel de producción	40 %	27 %	33 %
Nivel de ventas locales	38 %	31 %	31 %
Nivel de exportaciones	16 %	46 %	38 %

Fuente: Encuesta de Opinión Industrial-SNI, I Trimestre 2019

En el I Trimestre 2019 el 40% de industriales encuestados manifestaron que su nivel de producción aumentó respecto a similar periodo del año anterior. Este resultado es igual a la percepción registrada en el IV Trimestre 2018; sin embargo, el porcentaje de encuestados que percibieron una menor producción aumentó de 22% a 33%.

EXPECTATIVAS DE CRECIMIENTO PARA EL II TRIMESTRE 2019					
Variable	Muy Buena	Buena	Regular	Mala	Muy Mala
Economía peruana	1 %	38 %	54 %	6 %	1 %
Situación de su sector	3 %	41 %	42 %	12 %	2 %
Situación de su empresa	6 %	50 %	37 %	5 %	2 %

Fuente: Encuesta de Opinión Industrial-SNI, I Trimestre 2019

De otro lado, las expectativas de crecimiento de los industriales para el II Trimestre 2019 han presentado una mejora respecto al trimestre anterior. El 56% de empresarios encuestados prevén que la situación de su empresa tendrá una evolución Buena o Muy Buena para el II Trimestre 2019. En el trimestre anterior esta cifra ascendía al 49%. Esta perspectiva positiva se repite en la situación del sector.

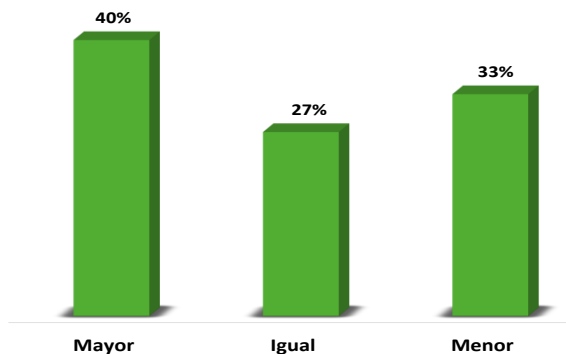
Es importante resaltar que por cuarto trimestre consecutivo, los industriales indican que el factor más limitante para la producción de su empresa es la **reducción de la demanda interna**. De otra parte, los empresarios han identificado como segundo y tercer factor limitantes a su producción a los altos costos para mantener trabajadores formales y a la informalidad, contrabando y piratería.

RESULTADOS DEL I TRIMESTRE 2019

Nivel de producción

Para el 40% de los empresarios informantes, el nivel de producción de sus empresas aumentó respecto a similar periodo del año anterior y el 33% indicó que su producción fue menor.

¿Cómo califica el nivel de producción de su empresa en el I Trimestre del 2019? (Porcentaje)

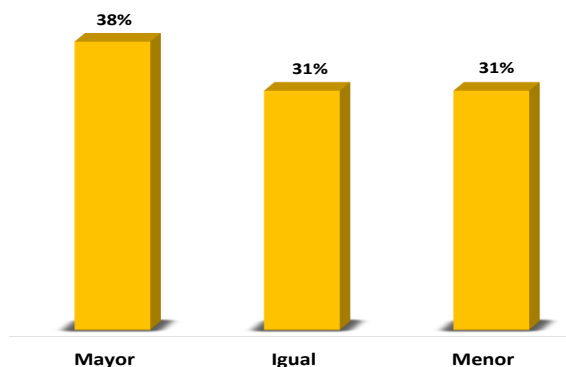


Fuente: Encuesta de Opinión Industrial-SNI, I Trimestre 2019

Nivel de ventas locales

De manera similar al nivel de producción, el 38% de informantes manifestó que su nivel de ventas fue mayor al registrado en el I Trimestre 2018, mientras que el 31% señaló que éstas se redujeron.

¿Cómo califica el nivel de ventas locales de su empresa en el I Trimestre del 2019? (Porcentaje)

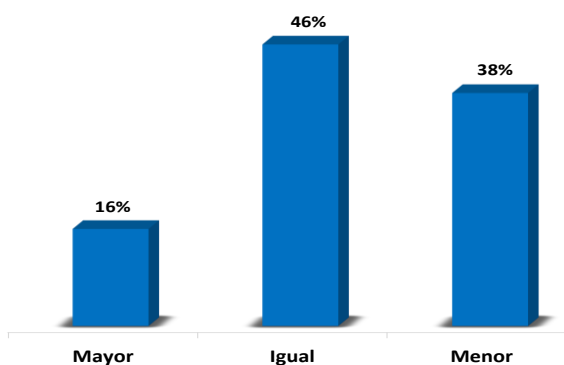


Fuente: Encuesta de Opinión Industrial-SNI, I Trimestre 2019

Nivel de exportaciones

El nivel de exportaciones de las empresas encuestadas da cuenta que el 84% de las empresas han registrado exportaciones iguales o menores a la del I Trimestre del 2018 y el 16% señaló que sus ventas al exterior fueron mayores.

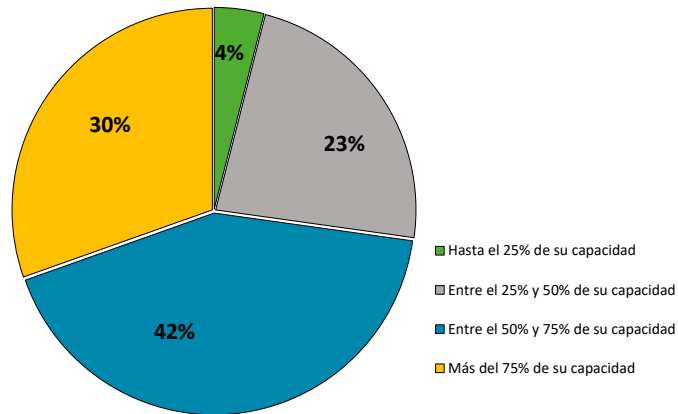
¿Cómo califica el nivel de exportaciones de su empresa en el I Trimestre del 2019? (Porcentaje)



Fuente: Encuesta de Opinión Industrial-SNI, I Trimestre 2019

Grado de utilización de la capacidad instalada de su Empresa

Respecto al porcentaje de utilización de la capacidad instalada de las empresas, el 42% de los industriales encuestados manifestaron que su empresa produjo en torno al 50% y 75% de su volumen máximo de producción en el I Trimestre 2019, el 30% indicó haber trabajado a más del 75% de la capacidad potencial de sus empresas, el 23% señaló haberlo hecho entre el 25% y 50%, y el 4% de los informantes precisó haber utilizado menos del 25% de su capacidad en el trimestre de análisis. Se observa un leve retroceso en la utilización de la capacidad instalada de las empresas respecto al IV Trimestre del 2018.

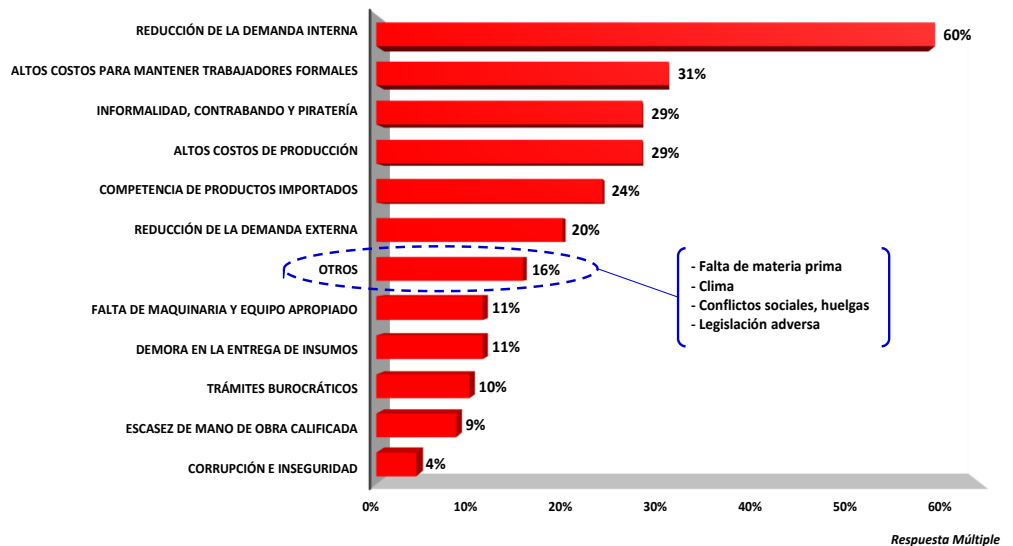


Fuente: Encuesta de Opinión Industrial-SNI, I Trimestre 2019

Principales factores que limitaron la producción de su Empresa

El 56% de los empresarios informantes manifestaron que su actividad productiva fue afectada por diversos factores durante el I Trimestre 2019.

% DE EMPRESARIOS QUE VIERON LIMITADA SU PRODUCCIÓN POR ALGÚN FACTOR	
SI (56%)	NO (44%)



Fuente: Encuesta de Opinión Industrial-SNI, I Trimestre 2019

En relación a los empresarios que vieron limitada su producción, el 60% de los encuestados consideró a la reducción de la demanda interna como el principal obstáculo, el 31% de empresarios lo asoció a los altos costos para mantener trabajadores formales, mientras que el 29% lo relacionó a la informalidad, contrabando y piratería y a los altos costos de producción.

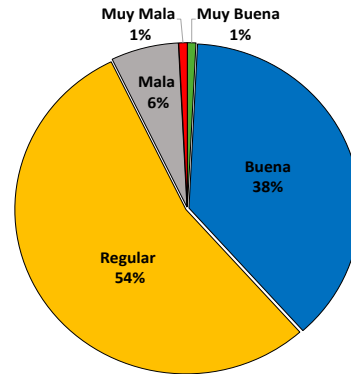
Cabe resaltar que la reducción de la demanda interna se consolida por cuarto trimestre consecutivo como el principal problema percibido por los empresarios para ampliar su nivel de producción.

EXPECTATIVAS DE CRECIMIENTO PARA EL II TRIMESTRE 2019

Economía general

En relación a las expectativas del empresariado sobre la economía en general para el II Trimestre 2019, el 39% de los encuestados espera un desempeño Bueno o Muy Bueno y el 54% prevé un comportamiento regular de la economía.

¿Cuál es su perspectiva de la economía en general para el II Trimestre del 2019? (Porcentaje)

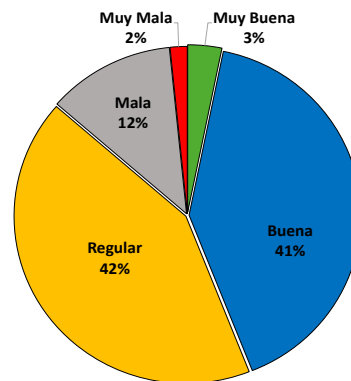


Fuente: Encuesta de Opinión Industrial-SNI, I Trimestre 2019

Situación del sector

En cuanto a las expectativas de la situación del sector, se percibe una mejora en la percepción de crecimiento para el II Trimestre 2019 respecto al trimestre anterior. El 44% de los encuestados prevén una evolución Buena o Muy Buena, mientras que ésta expectativa ascendía a 34% en el trimestre anterior.

¿Cuál es su perspectiva de la situación de su sector para el II Trimestre del 2019? (Porcentaje)

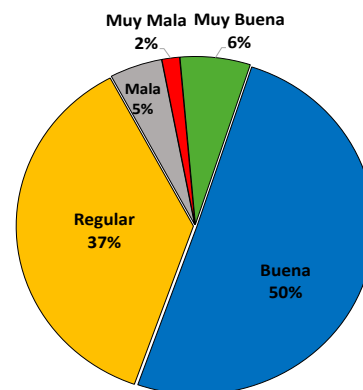


Fuente: Encuesta de Opinión Industrial-SNI, I Trimestre 2019

Situación de la empresa

En forma específica a la empresa, el 56% de los encuestados esperan una evolución positiva de su empresa en el II Trimestre 2019.

¿Cuál es su perspectiva de la situación de su empresa para el II Trimestre del 2019? (Porcentaje)

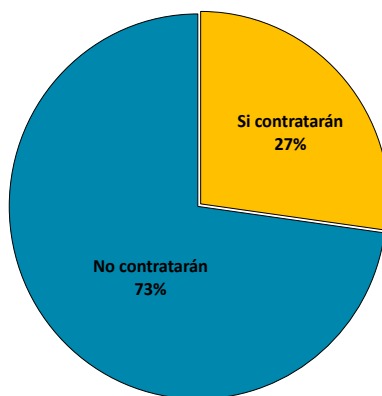


Fuente: Encuesta de Opinión Industrial-SNI, I Trimestre 2019

Requerimiento de personal

En lo que respecta a las expectativas del empresariado sobre requerimiento de personal, los resultados muestran que sólo 1 de 4 empresarios encuestados prevén contratar más personal para el II Trimestre 2019.

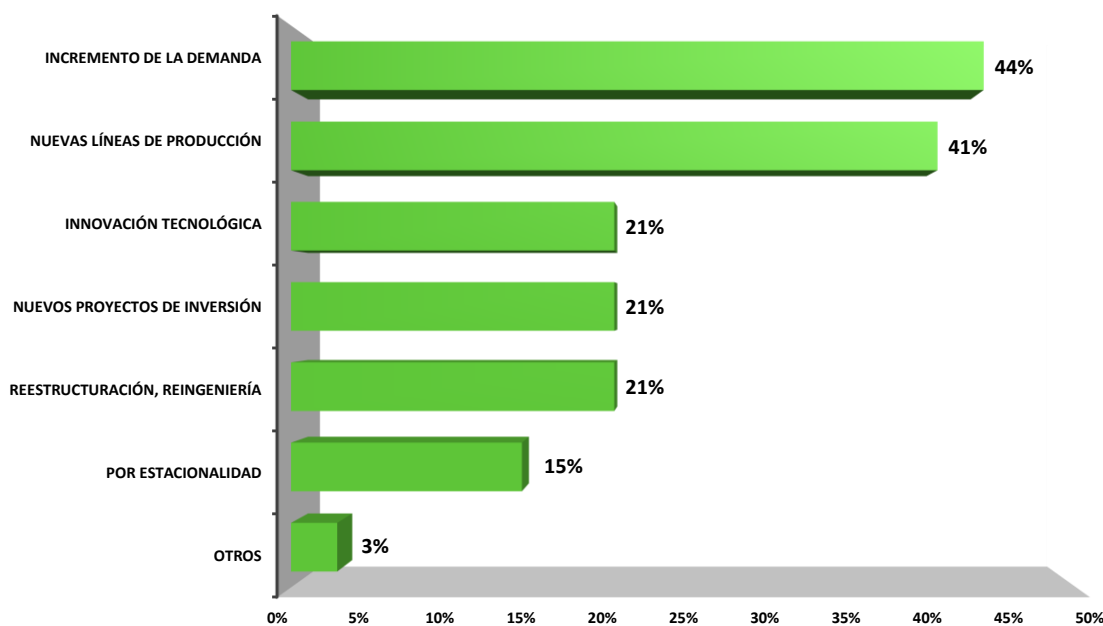
% de empresarios que tienen previsto contratar más personal



Fuente: Encuesta de Opinión Industrial-SNI, I Trimestre 2019

De los empresarios que tienen previsto contratar más personal en el II Trimestre 2019, el 44% de ellos indicaron que lo harían por un incremento de la demanda y el 41% debido a nuevas líneas de producción.

Causas para contratar más personal en el II Trimestre 2019 (Porcentaje)



Fuente: Encuesta de Opinión Industrial-SNI, I Trimestre 2019

Respuesta Múltiple

ASPECTOS METODOLÓGICOS

Informantes:	126 empresas
Sectores:	Metalmecánica, plásticos, alimentos, sustancias y productos químicos, confecciones, bebidas, papel y productos de papel, textiles, impresión, fundición de metales, equipo eléctrico, productos de caucho, minerales no metálicos, calzado, entre otros.
Ejecución:	06 de marzo – 31 de marzo de 2018
Método de recolección:	Online – Software LimeSurvey
Cobertura geográfica:	Lima, Callao, Arequipa, Piura, La Libertad, Ica, Loreto, Junín, Cusco, Lambayeque