

RESULTADOS ENCUESTA DE OPINIÓN INDUSTRIAL

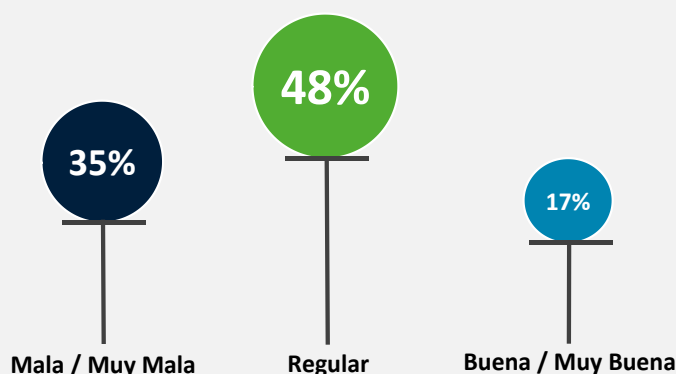
III TRIMESTRE 2019

La Encuesta de Opinión Industrial del **III Trimestre 2019** ha sido realizada por el Instituto de Estudios Económicos y Sociales (IEES) de la Sociedad Nacional de Industrias a una muestra representativa de empresas de los sectores textil y prendas de vestir, calzado, cerámicos, alimentos y bebidas, maquinaria y equipo, equipo eléctrico, productos elaborados de metal, sustancias y productos químicos, caucho y plástico, entre otros.

Esta encuesta ha permitido relevar información de la percepción de los empresarios industriales sobre la situación de su empresa durante el **III Trimestre 2019** y sus expectativas de la economía peruana y del sector industrial para los próximos tres meses, cuyos resultados pueden ser de utilidad para una mejor comprensión de la coyuntura industrial y apoyo a la toma de decisiones, tanto pública como privada.

- En opinión de los industriales, las expectativas de crecimiento de la economía nacional siguen siendo desfavorables.
- El 17% de encuestados esperan una evolución positiva de la economía peruana para el IV Trimestre 2019, el 48% espera un comportamiento regular, mientras que el 35% prevé un resultado negativo.
- La perspectiva negativa del sector empresarial estaría vinculada a una débil demanda interna, al contexto internacional adverso y a la incertidumbre generada por la coyuntura política.

PERSPECTIVAS DE CRECIMIENTO DE LA ECONOMÍA NACIONAL, IV TRIMESTRE 2019



Nota: Información de carácter referencial
Fuente: Encuesta de Opinión Industrial-SNI, III Trimestre 2019

Asimismo, las expectativas empresariales respecto a la evolución de su sector y a la situación de sus propios negocios para el IV Trimestre 2019, siguen pesimistas.

- El 22% de empresarios encuestados prevén que la situación de su sector será Buena o Muy Buena para el IV Trimestre 2019. En el trimestre anterior esta cifra ascendía al 26%.
- En cuanto a las expectativas de su propio negocio, el 38% de industriales esperan una evolución Buena o Muy Buena para los próximos tres meses; en el trimestre anterior, el 41% esperaba un comportamiento favorable.

PERSPECTIVAS DE CRECIMIENTO PARA EL IV TRIMESTRE 2019

Variable	Muy bueno	Bueno	Regular	Mala	Muy mala
Economía Peruana	1%	16%	48%	32%	3%
Situación de su sector	2%	20%	50%	25%	3%
Situación de su empresa	4%	34%	49%	11%	1%

Fuente: Encuesta de Opinión Industrial-SNI, III Trimestre 2019

RESULTADOS DEL III TRIMESTRE 2019

Nivel de producción

41%

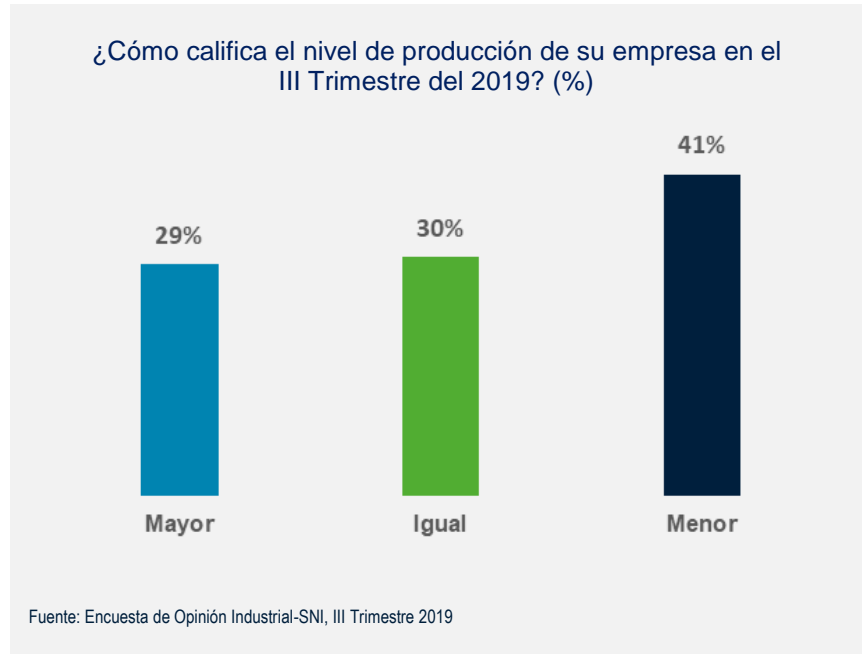
de los empresarios informantes manifestaron haber registrado menores niveles de producción durante el III Trimestre 2019 en comparación a similar periodo del año anterior.

29%

señaló que su producción en el trimestre fue superior, mientras que el

30%

de las empresas han registrado niveles de producción iguales respecto a similar periodo del año anterior.



Nivel de ventas

Para el

43%

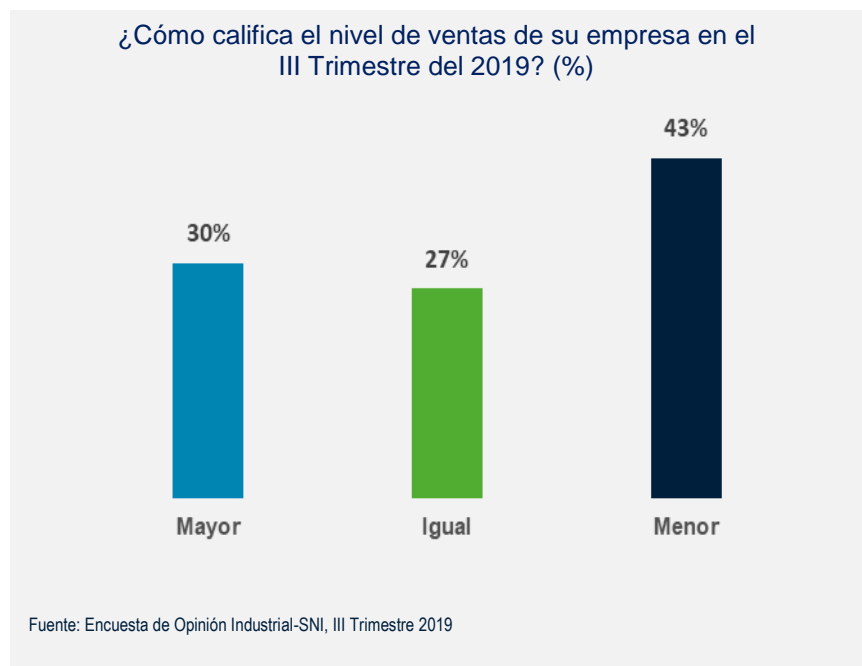
de los encuestados, el nivel de ventas (mercado local y exportaciones) de sus empresas fueron menores al registrado en el III Trimestre 2018.

27%

Manifestaron que las ventas permanecieron constantes.

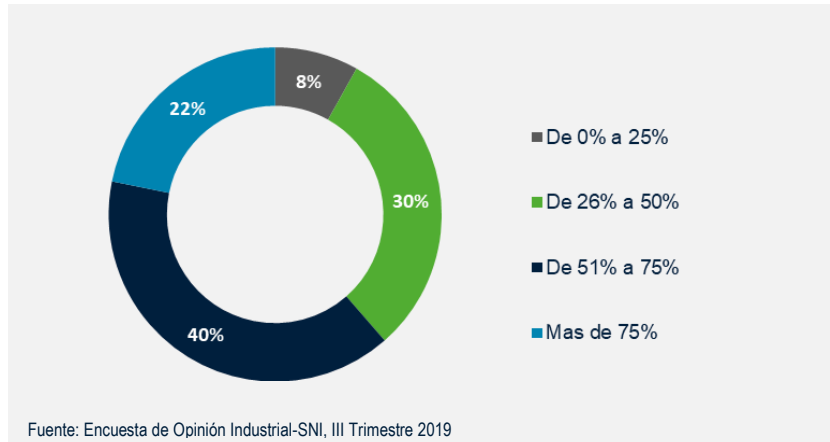
30%

Señaló que sus ventas fueron mayores.



Grado de utilización de la capacidad instalada de su Empresa

Respecto al porcentaje de utilización de la capacidad instalada de las empresas, el 40% de los industriales encuestados manifestaron que su empresa produjo entre el 51% y 75% de su volumen máximo de producción durante el III Trimestre 2019, el 30% indicó haber trabajado entre el 26% y 50% de su capacidad, el 22% señaló haberlo hecho a más del 75%, y el 8% de los informantes precisó haber utilizado menos del 25% de su capacidad durante el trimestre de análisis.



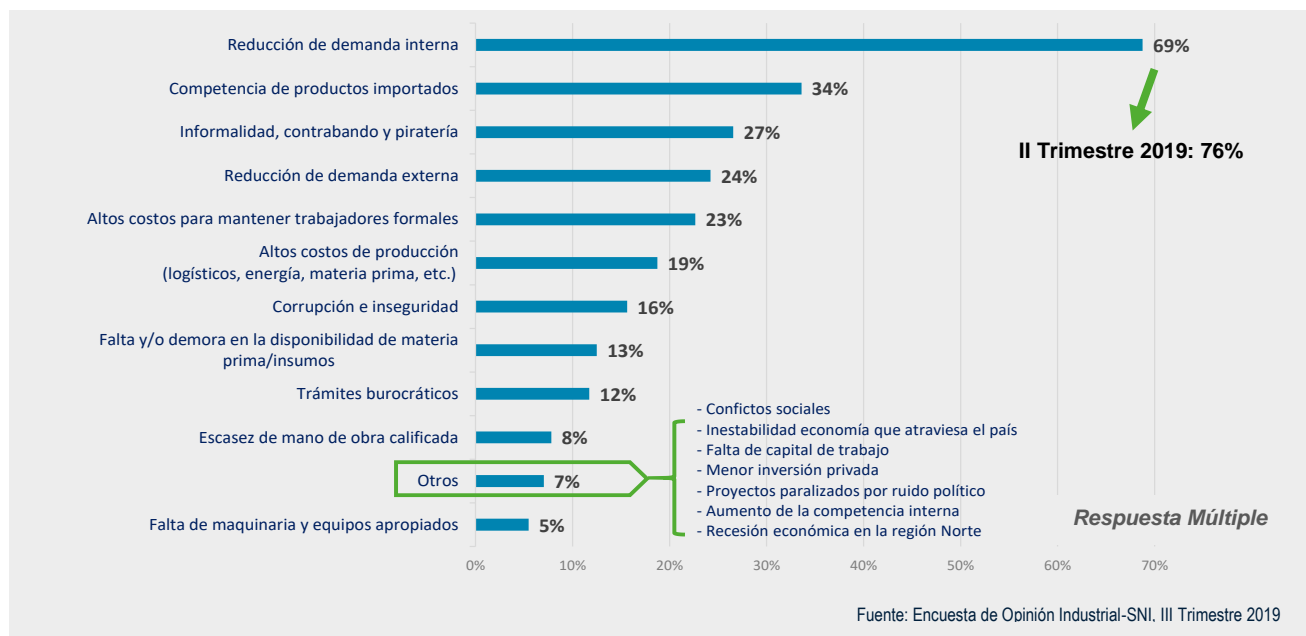
Principales factores que limitaron la producción de su Empresa

65%

de los empresarios informantes manifestaron que su actividad productiva se vio limitada por diversos factores durante el III Trimestre 2019.

% de empresarios que vieron limitada su producción por algún factor	
SI (65%)	NO (35%)

En la Encuesta del II Trimestre 2019, el **47%** de encuestados señaló que su producción se vio limitada.



En relación a los empresarios que vieron limitada su producción, la mayor parte de los encuestados consideró a la reducción de la demanda interna como el principal problema, así lo señaló el 69% de los encuestados; el 34% de empresarios lo asoció a la competencia de productos importados, mientras que el 27% lo relacionó a la informalidad, contrabando y piratería.

Es importante resaltar que la reducción de la demanda interna se consolida por séptimo trimestre consecutivo como el principal problema percibido por los empresarios para ampliar su nivel de producción.

EXPECTATIVAS DE CRECIMIENTO PARA EL IV TRIMESTRE 2019

Economía general

En relación a las expectativas del empresariado sobre la economía peruana para el IV Trimestre 2019, sólo el

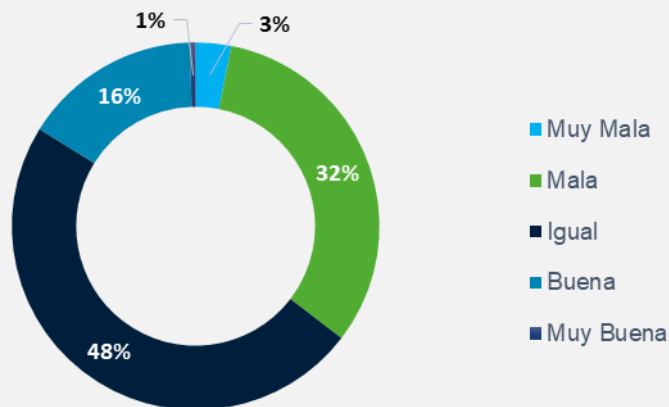
17%

de los encuestados espera un desempeño Bueno o Muy Bueno.

35%

prevé un comportamiento desfavorable de la economía. Esta expectativa ascendía a 20% en el trimestre anterior.

¿Cuál es su perspectiva de la economía en general para el IV Trimestre del 2019? (%)



Fuente: Encuesta de Opinión Industrial-SNI, III Trimestre 2019

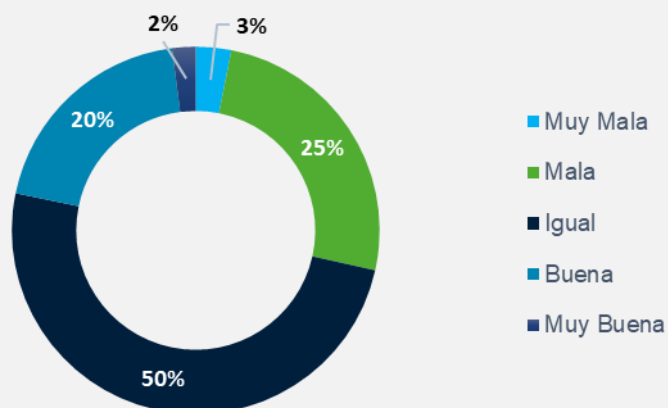
Situación del sector

En cuanto a las expectativas de la situación del sector, también se percibe una reducción en las perspectivas de crecimiento. Sólo el

22%

de los encuestados prevén una evolución Buena o Muy Buena.

¿Cuál es su perspectiva de la situación de su sector para el IV Trimestre del 2019? (%)



Fuente: Encuesta de Opinión Industrial-SNI, III Trimestre 2019

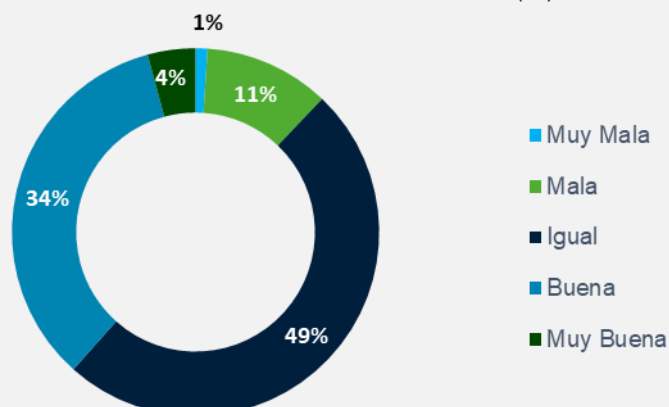
Situación de la empresa

En forma específica a la empresa,

38%

de los encuestados esperan una evolución positiva de su empresa en el IV Trimestre 2019. En el trimestre anterior, el 41% esperaba una evolución favorable.

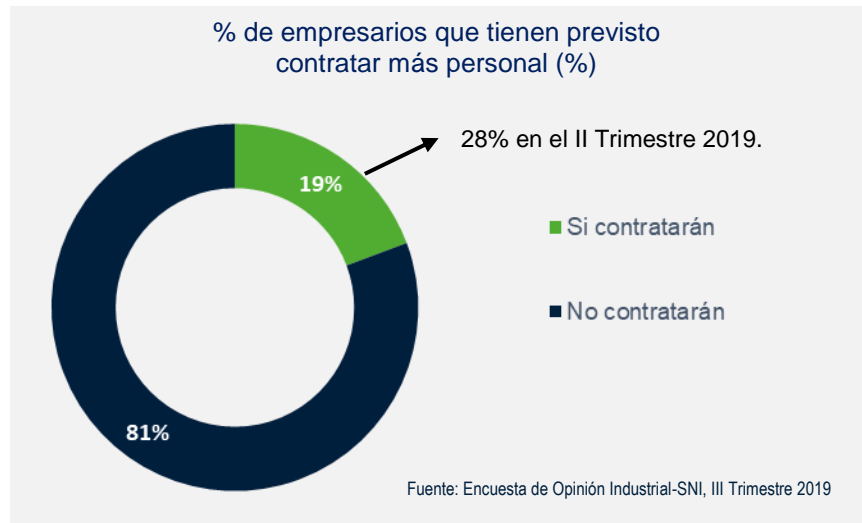
¿Cuál es su perspectiva de la situación de su empresa para el IV Trimestre del 2019? (%)



Fuente: Encuesta de Opinión Industrial-SNI, III Trimestre 2019

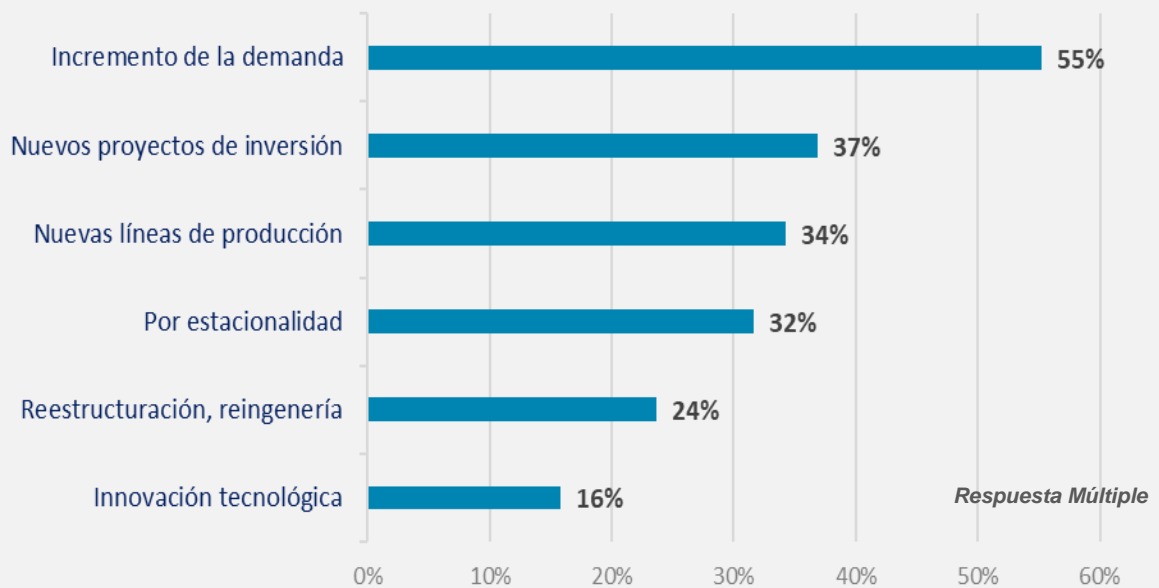
Requerimiento de personal

- Los resultados respecto al requerimiento de personal para el IV Trimestre 2019, dan cuenta que sólo el 19% de los empresarios encuestados tienen previsto contratar mano de obra adicional en el próximo trimestre.
- En relación a los empresarios que tienen previsto contratar más personal, el 55% de ellos indicaron que lo harían debido a un incremento de la demanda y el 37% por nuevos proyectos de inversión.



Causas para contratar más personal en el IV Trimestre 2019 (%)

(Se consideran solo aquellos empresarios que si tienen previsto contratar más personal)



Fuente: Encuesta de Opinión Industrial-SNI, III Trimestre 2019

Inversiones previstas

- En lo que respecta a las expectativas del empresariado de invertir en el IV Trimestre 2019, los resultados muestran que el 39% de industriales planea invertir en el próximo trimestre.
- De los empresarios que prevén realizar inversiones, el 58% tiene previsto destinar recursos a la compra de maquinaria y equipo, el 48% planea invertir en mejorar la infraestructura de sus empresas, el 30% invertirá en innovación y tecnología, entre otros.

