

CAPÍTULO 1: INDUSTRIA MANUFACTURERA

PRODUCCIÓN INDUSTRIAL

- La actividad industrial creció 5,3% en febrero 2020, con un incremento acumulado de 3,0% en los dos primeros meses del año.
- El desempeño de la industria es resultado principalmente del crecimiento de la actividad del subsector primario (24,1%), el cual está sustentado en mayor medida por la fabricación de productos primarios de metales preciosos y otros metales no ferrosos.
- La industria no primaria registró un ligero incremento de 0,06% como consecuencia de la mayor producción de bienes intermedios (2,4%) y la contracción de los bienes de capital (-25,0%).
- Las actividades industriales que tuvieron un mejor desempeño en febrero 2020 fueron: maquinaria y equipo (82,8%), bebidas (8,8%) y minerales no metálicos (3,4%). Por otro lado, entre las principales industrias que experimentaron un retroceso en el mes, fueron: equipo eléctrico (-36,7%), productos de refinación de petróleo (-12,4%) y prendas de vestir (-7,5%), entre otros.

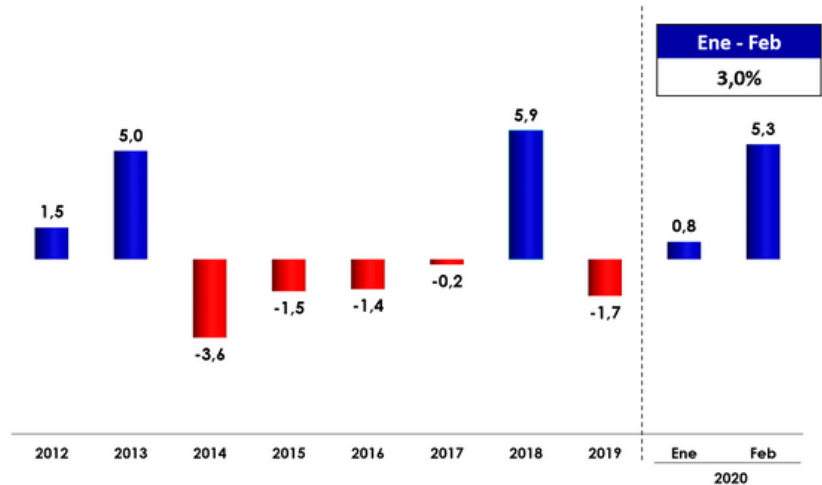
CONTACTO

Gerencia de Estudios Económicos

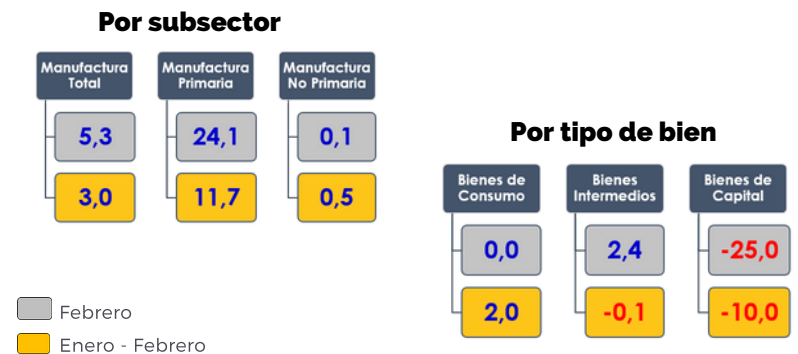
+51 616 4444 Anexo 308 - 310

iees@sni.org.pe

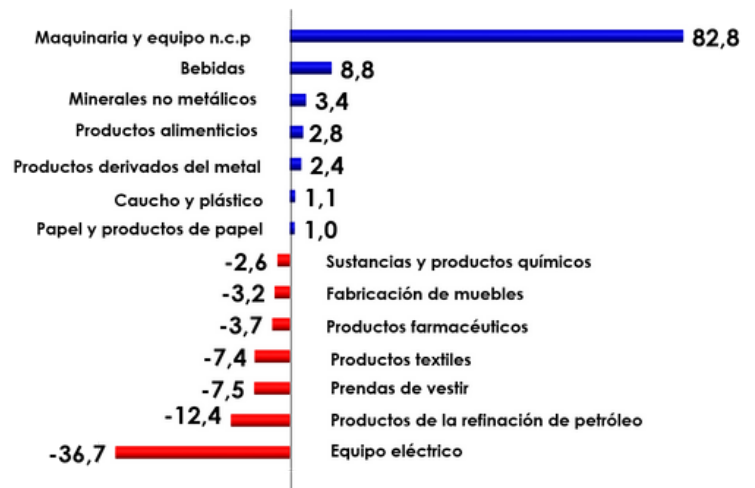
Producción Industrial, 2012 - 2020 (Variación porcentual)



Producción industrial, Febrero 2020 (Variación porcentual)



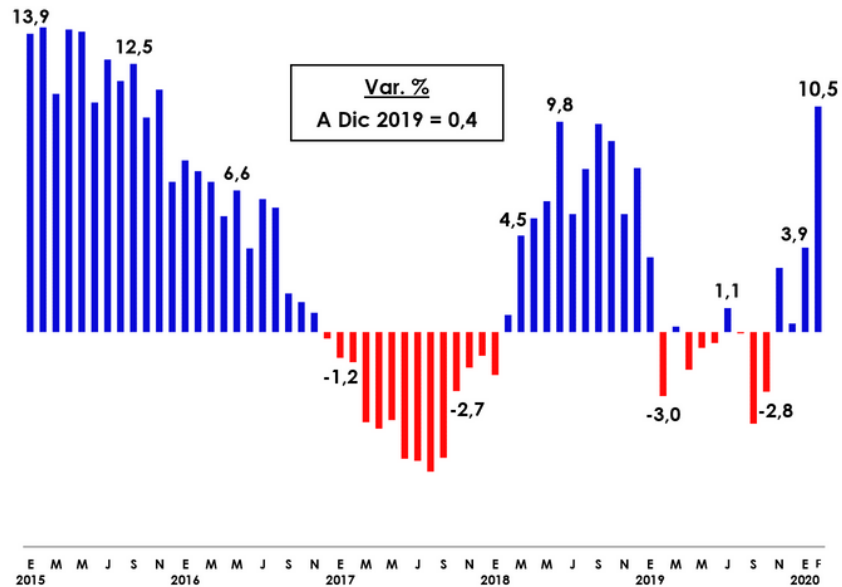
Industria por principales ramas, Febrero 2020 (Variación porcentual)



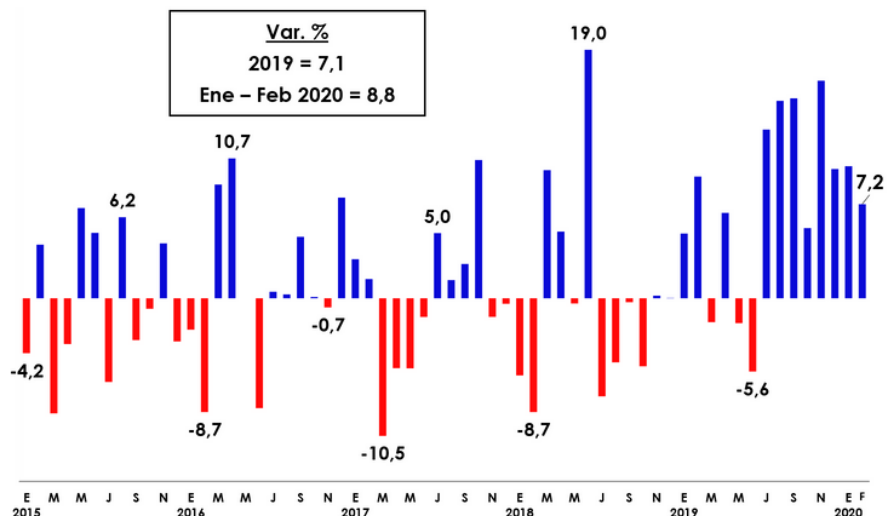
CRÉDITOS DIRECTOS E IMPUESTOS APORTADOS POR LA INDUSTRIA

- A febrero del 2020, el crédito bancario orientado a la industria ascendió a S/. 40 mil 563 millones, registrando un aumento de 10,5% respecto a febrero 2019.
- Según actividad económica, la industria participa con el 22% del crédito bancario otorgado a las empresas.
- A nivel de rama industrial, los créditos fueron destinados principalmente a los sectores de alimentos, bebidas y tabaco (29%), minerales no metálicos (11%) sustancias y productos químicos (10%), textiles y cueros (9%) y fabricación de metales (9%).
- Los tributos internos aportados por la Industria ascendieron a S/. 1 mil 211 millones en febrero 2020, registrando una aumento de 7,2% en el mes y un crecimiento de 8,8% para el periodo enero-febrero 2020.
- En el segundo mes del año, la Industria y el Comercio se han situado como las actividades económicas con mayor aporte de impuestos internos en el país, participando con el 17% cada una.
- La Manufactura No Primaria contribuyó con el 87% de los tributos internos recaudados de la industria, Las ramas no primarias que registraron mayor contribución fueron: alimentos, bebidas y tabaco (42%) y productos químicos, caucho y plástico (13%), entre los principales, en el respectivo mes.

• **Créditos directos a la industria, 2015 - 2020**
(Variación porcentual)



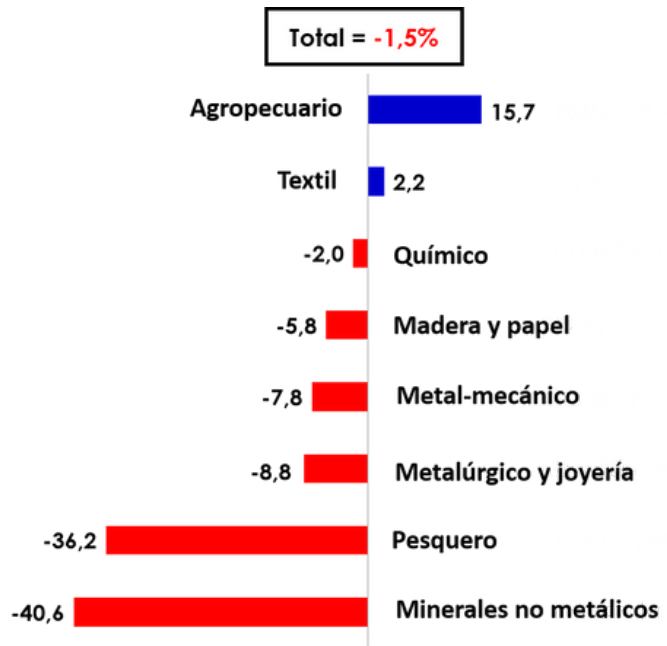
• **Impuestos aportados por la industria, 2015 - 2020**
(Variación porcentual)



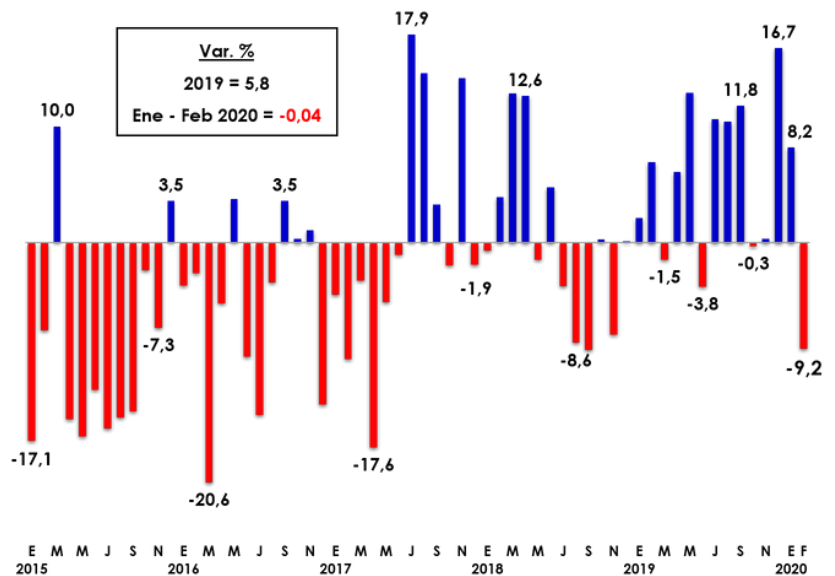
EXPORTACIONES NO TRADICIONALES E IMPORTACIONES PARA LA INDUSTRIA

- Las exportaciones no tradicionales ascendieron a US\$ 948 millones en febrero 2020, registrando una caída de 1,5% en el mes y de 1,1% en los primeros dos meses del presente año.
- La caída experimentada en el mes de febrero (1,5%) se debe principalmente a la disminución de las ventas al exterior de todos los productos, a excepción del sector agropecuario (15,7%) y un ligero incremento del sector textil (2,2%).
- Para el periodo enero-febrero 2020, se registra un comportamiento similar, donde las ventas no tradicionales se han reducido en 1,1%, explicado por un retroceso de todos los sectores, excepto el agropecuario (8,9%).
- Las compras al exterior de bienes de capital para la industria alcanzaron los US\$ 525 millones en febrero 2020, experimentando una caída de 9,2% en el segundo mes y de 0,04% para el primer bimestre del año.
- En febrero 2020, las importaciones de bienes de capital para la industria representaron el 63% del total de compras al exterior de bienes de capital, mientras, que las compras de equipo de transporte significó el 24% y los materiales de construcción un 13%.
- De otro lado, las importaciones de materias primas para la industria se redujeron 8,9% en febrero 2020.

Exportaciones No Tradicionales por Sector, Febrero 2020 (Variación porcentual)



Importaciones de Bienes de Capital para la Industria, 2015-2020 (Variación porcentual)

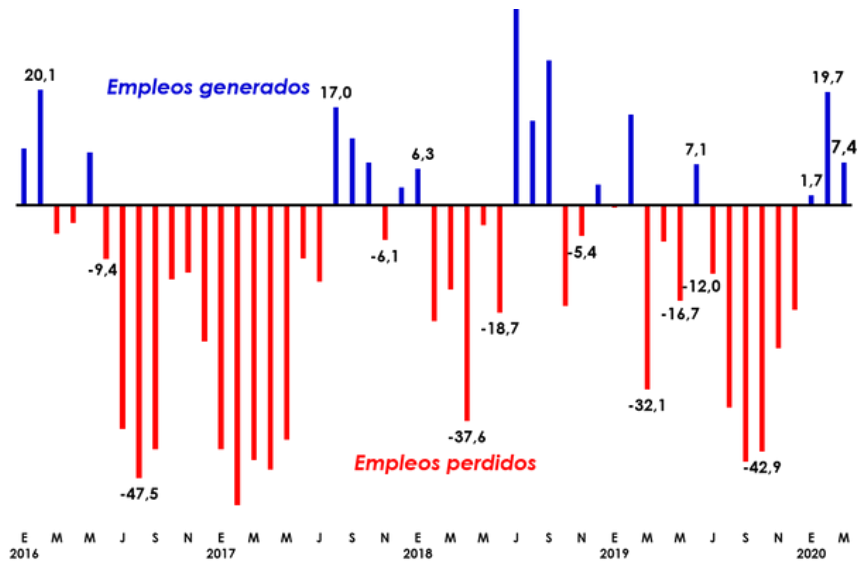


MERCADO LABORAL

- En el trimestre móvil enero-marzo 2020, se registraron 4 millones 824 mil trabajadores en Lima Metropolitana, de ellos 626 mil laboraron en el sector manufactura.
- Durante el trimestre de análisis, se generó 7,4 mil empleos en el sector manufacturero respecto a similar trimestre del año anterior.
- A nivel nacional, los empleos formales, del sector privado y público, alcanzaron los 5 millones 46 mil puestos de trabajo en diciembre de 2019.
- Según actividad económica, en el sector manufacturero hay 537 mil trabajadores formales, siendo la segunda actividad económica que brinda más puestos de trabajo.
- El ingreso promedio mensual percibido por el trabajador de la industria en Lima Metropolitana registró un aumento de 3,8 en el trimestre móvil enero-marzo 2020.

En Lima Metropolitana

- **Empleo en la Industria*, 2016 - 2020**
(Variación absoluta, miles de personas*)



- **Ingreso mensual por trabajo en la Industria*, 2019 - 2020**
Soles

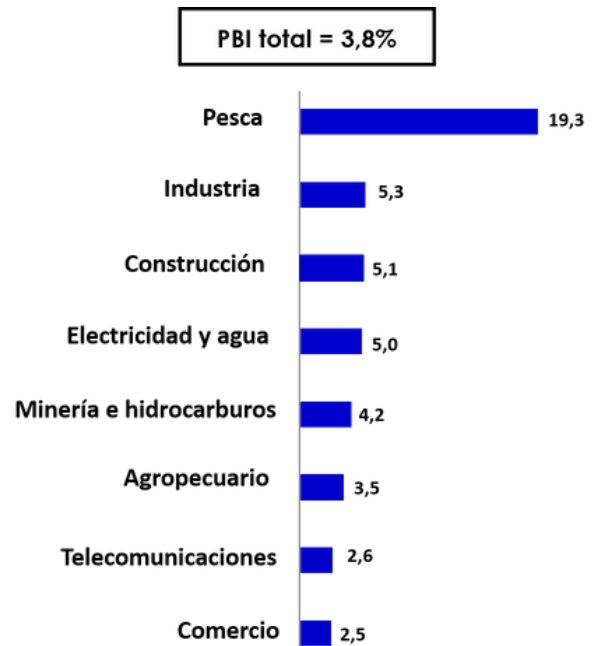
Mes	Soles	Variación porcentual (%)
Ene 2019	1 558	- 7,8
Feb	1 625	- 3,4
Mar	1 603	- 4,6
Abr	1 568	- 1,6
May	1 480	- 3,7
Jun	1 467	1,6
Jul	1 484	- 7,8
Ago	1 527	- 8,8
Sep	1 613	- 7,6
Oct	1 585	- 9,2
Nov	1 600	- 5,3
Dic	1 586	- 4,9
Ene 2020	1 687	8,2
Feb	1 720	5,8
Mar	1 665	3,8

* Trimestre móvil. La información corresponde a Lima Metropolitana.

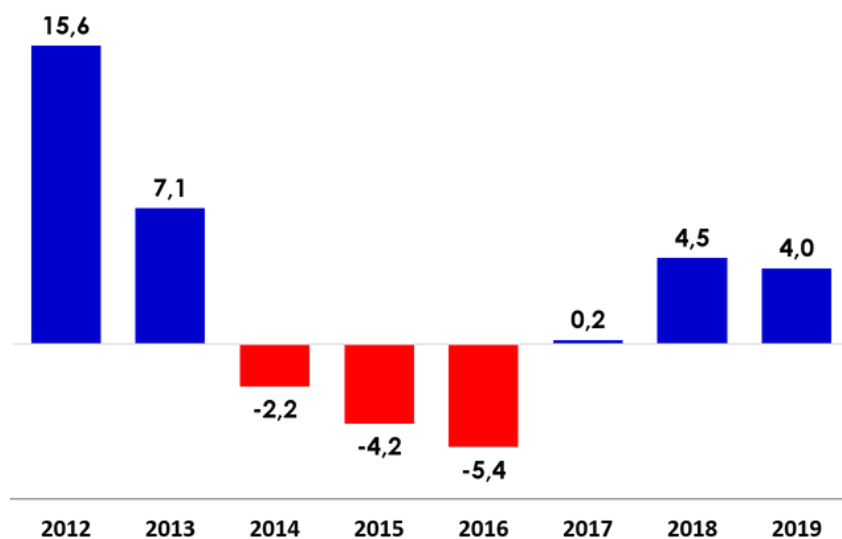
CAPÍTULO 2: ENTORNO MACROECONÓMICO

- En febrero del 2020, la economía peruana registró un crecimiento de 3,8%, acumulando un incremento de 3,4% en el primer bimestre del año.
- A nivel de sectores económicos, el resultado de febrero (3,8%) está asociado a la mayor producción de todos las actividades económicas, entre los cuales destacan: sector pesca (19,3%), industria (5,3%), construcción (5,1%) y electricidad y agua (5,0%).
- La inversión fija en el 2019 alcanzó los S/. 173 mil 219 millones, donde el 80% proviene de la inversión privada y el 20% de la pública.
- En el 2019, la inversión privada, dinamizador de la economía, ha sido superior en 4,0% al valor reportado en el 2018.
- De otro lado, la inversión pública disminuyó 2,1% en el año 2019.

• Producción Nacional por sectores económicos, Febrero 2020 (Variación porcentual)



• Inversión Privada, 2012 - 2019 (Variación porcentual)

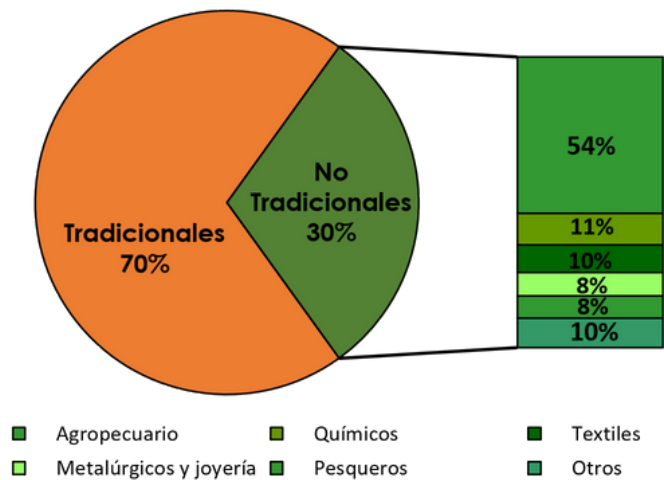


COMERCIO EXTERIOR

- Las exportaciones totales ascendieron a US\$ 3 371 millones en febrero 2020, donde los envíos tradicionales y no tradicionales representaron el 72% y 28%, respectivamente.
- En el primer bimestre 2020, los envíos al exterior alcanzaron los US\$ 7 265 millones, valor inferior en 3,0% respecto al año anterior.
- En el desagregado de las exportaciones no tradicionales de enero a febrero, el sector agropecuario representó el 54% de los envíos, el sector químico el 11% y el sector textil representó el 10%.
- En febrero del presente año, las importaciones ascendieron a US\$ 2 979 millones, sustentado en las compras de insumos (46%), bienes de capital (28%) y bienes de consumo (26%).
- En el primer bimestre 2020, las compras al exterior alcanzaron los US\$ 6 585 millones, cifra inferior en 1,6% al registrado en el 2019.
- Las compras al exterior de bienes de capital participaron con el 29% del total importado en los primeros dos meses del año. En detalle, el 64% de los bienes de capital se destina a la industria, 23% en equipos de transporte y 12% para materiales de construcción.

Exportaciones, Enero - Febrero 2020 (Participación porcentual)

Exportación Total:
Valor = US\$ 7 265 millones
Variación % = - 3,0



Importaciones, Enero - Febrero 2020 (Participación porcentual)

Importación Total:
Valor = US\$ 6 mil 585 millones
Variación % = -1,6

